



Dinas Pengendalian Penduduk Keluarga Berencana
Pemberdayaan Perempuan dan Perlindungan Anak Kab. Agam
Jl. Jambak Komplek GOR Rang Agam Padang Baru
Telp. 0762 87010161 Lubuk Basung 26415

Buku Data Perspektif Gender Kabupaten Agam Tahun 2023



Tim Penyusun Data Perspektif Gender
Kabupaten Agam Tahun 2023



Data Perspektif Gender Kabupaten Agam 2023



Data Perspektif Gender Kabupaten Agam Tahun 2023

TAHUN 2023



Tim Penyusun Data Perspektif Gender
Kabupaten Agam Tahun 2023

KATA PENGANTAR

Dengan mengucapkan puji serta syukur kehadirat Allah SWT yang selalu memberikan limpahan rahmat dan karunia-Nya kepada kita semua, **Buku Data Perspektif Gender Kabupaten Agam Tahun 2023** telah dapat diselesaikan sesuai dengan jadwal yang telah ditentukan. Buku ini terbit berkat adanya jalinan kerjasama antara Dinas Pengendalian Penduduk Keluarga Berencana Pemberdayaan Perempuan dan Perlindungan Anak Kabupaten Agam dengan Badan Pusat Statistik Kabupaten Agam dan OPD terkait di Kabupaten Agam.

Kami menyadari dalam penyelenggaraan pembangunan yang berwawasan gender banyak masalah belum terpecahkan karena kurangnya ketersediaan data yang relevan sampai sekarang sehingga kesetaraan dan keadilan gender belum dapat diwujudkan secara optimal. Dengan adanya buku ini diharapkan OPD dan stakeholder lainnya dapat memanfaatkannya sebagai bahan pengambil kebijakan pembangunan di bidang masing-masing.


Dalam penyusunan Buku ini, kami telah banyak mendapat bantuan moril dari berbagai pihak, oleh karena itu pada kesempatan ini kami mengucapkan terima kasih tak terhingga kepada :

1. Tim Penulis yang telah bekerjasama dalam melaksanakan penulisan buku ini.
2. Bapak-bapak, ibu-ibu, saudara-saudara dari OPD terkait yang telah memberikan berbagai sumbangan pemikiran saran dan masukan yang sangat berarti untuk kesempurnaan buku ini.
3. Dan kepada semua pihak yang telah berupaya untuk menyelesaikan buku ini.

Semoga semua sumbangan moril dan materil yang diberikan menjadi amal saleh dan mendapat imbalan berlipat ganda.

Kami menyadari buku ini sangat jauh dari kesempurnaan untuk itu segala kritik dan saran sangat diharapkan untuk kesempurnaan di masa yang akan datang.

Semoga buku ini bermanfaat bagi kita semua.



DAFTAR ISI

Nomor	Halaman
KATA PENGANTAR	i
DAFTAR ISI	ii
DAFTAR GAMBAR	iv
DAFTAR TABEL	vii
BAB I PENDAHULUAN	1
1.1 Latar Belakang	1
1.2 Tujuan	2
1.3 Sumber Data dan Metodologi	2
BAB II GAMBARAN UMUM WILAYAH	3
2.1 Gambaran Umum Kondisi Daerah	3
2.1.1 Aspek Geografi	3
2.1.1.1 Letak Geografis Dan Batas Administrasi Wilayah	3
BAB III DATA PERSPEKTIF GENDER BIDANG KEPENDUDUKAN	6
3.1 Komposisi Umur dan Jenis Kelamin	6
3.2 Jumlah Penduduk Menurut Dokumen Kependudukan	8
3.3 Komposisi Menurut Status Perkawinan	22
3.4 Keluarga Berencana (KB)	23
3.5 Pemberian ASI	24
BAB IV DATA PERSPEKTIF GENDER BIDANG PENDIDIKAN	26
4.1 Partisipasi Sekolah	26
4.2 Melek Huruf dan Buta Huruf	38
4.3 Rata – Rata Lama Sekolah	39
4.4 Sertifikasi Guru	40
4.5 Angka Kesetaraan	43
4.6 Angka Anak Usia Dini	44
4.7 Angka Kunjungan Museum	45
BAB V DATA PERSPEKTIF GENDER BIDANG KESEHATAN	46
5.1 Pendahuluan	46
5.2 Pelayanan Kesehatan Ibu	47
5.3 Pelayanan Kesehatan Anak	51
5.4 Penderita Tuberkulosis (TB Paru)	56
5.5 Penderita HIV/AIDS	57
5.6 Perilaku Hidup Bersih dan Sehat (PHBS)	57
5.7 Rumah Sakit Umum Daerah (RSUD)	59
BAB VI DATA PERSPEKTIF GENDER BIDANG EKONOMI DAN TENAGA KERJA	61
6.1 Partisipasi Perempuan dalam Bidang Koperasi	61

6.2 Kiprah Perempuan dalam Pengelolaan Sentra Industri Kecil Menengah (IKM)	66
6.3 Partisipasi Perempuan dalam Sektor Pertanian	71
6.4 Partisipasi Perempuan dalam Sektor Kehutanan	80
6.5 Peran Perempuan dalam Dunia Kerja	93
BAB VII BIDANG HUKUM, SOSIAL, BUDAYA DAN KEKERASAN TERHADAP PEREMPUAN	129
7.1 Bidang Hukum	129
7.2 Bidang Sosial Budaya	142
7.3 Kekerasan Terhadap Perempuan	161
BAB VIII PEREMPUAN PADA SEKTOR PUBLIK	184
8.1 Keterwakilan Perempuan di Lembaga Legislatif	184
8.2 Peranan dan Komposisi di Lembaga Yudikatif	193
8.3 Peran dan Komposisi Perempuan di Lembaga Eksekutif	197
BAB IX PENUTUP	207
LAMPIRAN	
SK TIM PENYUSUN DATA GENDER KAB. AGAM 2022	

DAFTAR GAMBAR

Nomor	Teks	Hal
Gambar 2.1	Peta Administrasi Kabupaten Agam	4
Gambar 2.2	Topografi Kabupaten Agam	5
Gambar 3.1	Angka Ketergantungan Menurut Jenis Kelamin Tahun 2021	8
Gambar 3.2	Indeks Pembangunan Gender Sumatera Barat dan Kabupaten Agam Tahun 2015-2019	21
Gambar 3.3	Indeks Pemberdayaan Gender Sumatera Barat dan Kabupaten Agam Tahun 2020-2022	22
Gambar 3.4	Persentase Penduduk 10 Tahun Keatas Menurut Status Perkawinan Tahun 2022	23
Gambar 3.5	Perempuan Pernah Kawin menurut Penggunaan Alat/Cara KB (persen) Tahun 2022	24
Gambar 4.1	APS Laki-laki 7-12 th Per Kecamatan Kab. Agam Tahun 2022	27
Gambar 4.2	APS Perempuan 7-12 tahun Per Kecamatan Kab. Agam Tahun 2022	28
Gambar 4.3	APS Kelompok Umur 7-12 tahun dan Jenis Kelamin Kab. Agam Tahun 2022	28
Gambar 4.4	APS Laki - Laki 13 – 15 Per Kecamatan Kab. Agam Tahun 2022	29
Gambar 4.5	APS Perempuan 13 – 15 tahun Per Kecamatan Kab. Agam 2022	29
Gambar 4.6	APS Kelompok Umur 13 – 15 tahun di Kab Agam tahun 2022	30
Gambar 4.7	APK Siswa SD Laki-laki Kab. Agam Tahun 2022	32

Gambar 4.8	APK Siswa SD Perempuan Kab. Agam	32
	Tahun 2022	
Gambar 4.9	APK Siswa SD Kab. Agam	32
	Tahun 2022	
Gambar 4.10	APK Siswa SLTP Laki-laki Kab. Agam	33
	Tahun 2022	
Gambar 4.11	APM Siswa SLTP Perempuan Kab. Agam	33
	Tahun 2022	
Gambar 4.12	APK Siswa SLTP Kab. Agam	33
	Tahun 2022	
Gambar 4.13	APM Siswa SD Laki-laki Kab. Agam	35
	Tahun 2022	
Gambar 4.14	APM Siswa SD Perempuan Kab. Agam	35
	Tahun 2022	
Gambar 4.15	APM Siswa Kabupaten Agam	36
	Tahun 2022	
Gambar 4.16	APM Siswa SLTP Laki - Laki Kab. Agam	36
	Tahun 2022	
Gambar 4.17	APM Siswa SLTP Perempuan Kab. Agam	37
	Tahun 2022	
Gambar 4.18	APM Siswa SLTP Kab. Agam	37
	Tahun 2022	
Gambar 4.19	Angka Melek Huruf menurut Jenis Kelamin	39
	Tahun 2022	
Gambar 6.1	Persentase Angkatan Kerja dan Bukan	94
	Angkatan Kerja Menurut Jenis Kelamin	2021
Gambar 6.2	Persentase Tingkat Partisipasi Angkatan	95
	Kerja (TPAK) menurut Jenis Kelamin	Tahun
	2019-2021	
Gambar 6.3	Persentase Angkatan Kerja Berdasarkan	96
	Pendidikan yang Ditamatkan	
Gambar 6.4	Persentase Tingkat Pengangguran Terbuka	97
	(TPT) menurut Jenis Kelamin Tahun	2019-
	2021	

- Gambar 6.5 Penduduk Angkatan Kerja yang Bekerja 103 Menurut Tingkat Pendidikan dan Jenis Kelamin di Kabupaten Agam Tahun 2022
- Gambar 6.6 Persentase Peserta yang dilatih di BLK 124 Kabupaten Agam Tahun 2022
- Gambar 6.7 Jumlah Peserta yang Dilatih di BLK 125 Kabupaten Agam Menurut Jenis Kelamin Tahun 2022
- Gambar 6.8 Pencari Kerja yang Mengurus AK1 Menurut 126 Jenis Kelamin Kabupaten Agam
- Gambar 6.9 Pencari Kerja yang Mengurus AK1 menurut 127 Tingkat Pendidikan Kabupaten Agam Tahun 2022
- Gambar 7.1 Grafik Perbandingan Jumlah Mustahik Tahun 159 2021 Berdasarkan Gender

DAFTAR TABEL

Nomor	Teks	Hal
Tabel 2.1	Luas Wilayah Administrasi Kecamatan Kabupaten Agam	4
Tabel 3.1	Jumlah dan Sex Ratio Penduduk Menurut Jenis Kelamin Tahun 2021	6
Tabel 3.2	Jumlah Penduduk yang memiliki KTP menurut Jenis Kelamin Per Kecamatan di Kabupaten Agam Tahun 2022	9
Tabel 3.3	Jumlah Keluarga yang memiliki KK Menurut Jenis Kelamin Per Kecamatan di Kabupaten Agam 2022	10
Tabel 3.4	Jumlah Penduduk yang memiliki Akte Kelahiran menurut Jenis Kelamin Per Kecamatan di Kabupaten Agam Tahun 2022	12
Tabel 3.5	Jumlah Anak Umur 0-18 Tahun yang memiliki Akte Kelahiran menurut Jenis Kelamin Per Kecamatan di Kabupaten Agam Tahun 2022	13
Tabel 3.6	Jumlah Penduduk yang memiliki Akte Kematian menurut Jenis Kelamin Per Kecamatan di Kabupaten Agam Tahun 2022	15
Tabel 3.7	Jumlah Penduduk yang memiliki Akta Perkawinan menurut Jenis Kelamin Per Kecamatan di Kabupaten Agam Tahun 2022	16
Tabel 3.8	Jumlah Penduduk yang memiliki Akte Cerai menurut Jenis Kelamin Per Kecamatan di Kabupaten Agam Tahun 2022	17
Tabel 3.9	Data Penduduk Migrasi (Masuk Keluar) menurut Jenis Kelamin Per Kecamatan di	18

Kabupaten Agam Tahun 2022

Tabel 3.10	Jumlah Penduduk Usia 17 tahun ke bawah yang memiliki Kartu Identitas Anak (KIA) menurut Jenis Kelamin Per Kecamatan di Kab. Agam Tahun 2022	19
Tabel 3.11	Persentase Penduduk 10 Tahun Keatas Menurut Status Perkawinan Tahun 2022	22
Tabel 3.12	Persentase Baduta Pernah diberikan ASI dan Rata-rata Lama Pemberian ASI (Bulan), 2022	25
Tabel 4.1	Jumlah Angka Partisipasi Sekolah (APS) menurut kelompok umur (7-12 dan 13-15 tahun) dan jenis kelamin per Kecamatan di Kabupaten Agam Tahun 2022	27
Tabel 4.2	Jumlah Angka Partisipasi Kasar (APK) menurut tingkat pendidikan dan jenis kelamin per Kecamatan di Kabupaten Agam Tahun 2022	31
Tabel 4.3	Jumlah Angka Partisipasi Murni (APM) menurut jenjang pendidikan SD dan SLTP Jenis kelamin per Kecamatan di Kabupaten Agam Tahun 2022	34
Tabel 4.4	Persentase Penduduk Berusia 5 Tahun Keatas Menurut Status Pendidikan Tahun 2022	38
Tabel 4.5	Jumlah Guru TK Negeri Berdasarkan Sertifikasi dan Jenis Kelamin per Kecamatan Kab. Agam Th. 2022	40
Tabel 4.6	Jumlah Guru SD Negeri Berdasarkan Sertifikasi dan Jenis Kelamin per Kecamatan Kab. Agam Th. 2022	41
Tabel 4.7	Jumlah Guru SLTP Negeri Berdasarkan Sertifikasi & Jenis Kelamin pe Kecamatan Kab. Agam Th. 2022	42

Tabel 4.8	Jumlah Peserta Didik Kesetaraan Usia 7-18 Tahun Per Kecamatan Kab. Agam Tahun 2022	43
Tabel 4.9	Jumlah Anak Usia Dini Berdasarkan Jenis Kelamin Per Kecamatan Kab. Agam Tahun 2022	44
Tabel 4.10	Rekapitulasi Jumlah Kunjungan Museum Rumah Kelahiran Buya Hamka Tahun 2022	45
Tabel 5.1	Cakupan Angka Kematian Ibu Maternal Per Kecamatan, Kab. Agam Tahun 2022	47
Tabel 5.2	Cakupan Persalinan oleh Tenaga Kesehatan Per Kecamatan, Kab. Agam Tahun 2022	48
Tabel 5.3	Cakupan Pelayanan Ante Natal Care Per Kecamatan, Kab. Agam Tahun 2022	50
Tabel 5.4	Jumlah Angka Kematian Bayi (AKB) dan Balita (AKABA) Per Kecamatan, Kab. Agam Tahun 2022	51
Tabel 5.5	Persentase Baduta Pernah diberikan ASI dan Rata-rata Lama Pemberian ASI (Bulan), 2022	52
Tabel 5.6	Cakupan BBLR yang mendapat Pelayanan Kesehatan Per Kecamatan Kabupaten Agam, Tahun 2022	53
Tabel 5.7	Cakupan Imunisasi Dasar Lengkap, Kab. Agam Th. 2022	54
Tabel 5.8	Hasil Pemantauan Pertumbuhan Balita Per Kecamatan Kabupaten Agam, Tahun 2022	55
Tabel 5.9	Angka Kesembuhan dan Pengobatan Lengkap TB Paru BTA+ Per Kecamatan Kab. Agam,	56

Th. 2022

Tabel 5.10	Cakupan Penderita HIV/AIDS berdasarkan Kelompok Umur Kabupaten Agam Tahun 2021	57
Tabel 5.11	Persentase Rumah Tangga ber-PHBS Per Kecamatan Kabupaten Agam, Tahun 2022	58
Tabel 5.12	Jumlah Kunjungan Pasien Rawat Jalan Per Poliklinik RSUD Lubuk Basung Tahun 2021	60
Tabel 6.1	Partisipasi Perempuan sebagai Anggota Koperasi Menurut Jenis Koperasi Kab. Agam Tahun 2022	61
Tabel 6.2	Partisipasi Perempuan sebagai Anggota Koperasi Per Kecamatan di Kab. Agam Tahun 2022	62
Tabel 6.3	Partisipasi Perempuan sebagai Pegawai Koperasi Menurut Jenis Koperasi Kab. Agam Tahun 2022	63
Tabel 6.4	Partisipasi Perempuan sebagai Pegawai Koperasi Per Kecamatan di Kab. Agam Tahun 2022	65
Tabel 6.5	Kiprah Perempuan Dalam Pengelolaan Sentra Industri Kecil Menengah	66
Tabel 6.6	Jumlah Pelaku Usaha Mikro Menurut Jenis Kelamin Per Kecamatan, Kabupaten Agam Tahun 2022	68
Tabel 6.7	Pelaku Usaha Mikro yang Mendapatkan Pelatihan Kewirausahaan Tahun 2022	70
Tabel 6.8	Jumlah Anggota Kelompok Tani Per Wilayah Berdasarkan Jenis Kelamin, Kabupaten Agam Per 17 Mei 2022	71

- Tabel 6.9 Jumlah Anggota Kelompok Tani Per Wilayah 72 Berdasarkan Jenis Kelamin, Kecamatan Ampek Angkek Per 17 Mei 2022
- Tabel 6.10 Jumlah Anggota Kelompok Tani Per Wilayah 73 Berdasarkan Jenis Kelamin, Kecamatan Ampek Nagari Per 17 Mei 2022
- Tabel 6.11 Jumlah Anggota Kelompok Tani Per 73 Wilayah Berdasarkan Jenis Kelamin, Kecamatan Banuhampu Per 17 Mei 2022
- Tabel 6.12 Jumlah Anggota Kelompok Tani Per 74 Wilayah Berdasarkan Jenis Kelamin, Kecamatan Baso Per 17 Mei 2022
- Tabel 6.13 Jumlah Anggota Kelompok Tani Per 74 Wilayah Berdasarkan Jenis Kelamin, Kecamatan Canduang Per 17 Mei 2022
- Tabel 6.14 Jumlah Anggota Kelompok Tani Per 75 Wilayah Berdasarkan Jenis Kelamin, Kecamatan IV Koto Per 17 Mei 2022
- Tabel 6.15 Jumlah Anggota Kelompok Tani Per 75 Wilayah Berdasarkan Jenis Kelamin, Kecamatan Kamang Magek Per 17 Mei 2022
- Tabel 6.16 Jumlah Anggota Kelompok Tani Per 76 Wilayah Berdasarkan Jenis Kelamin, Kecamatan Lubuk Basung Per 17 Mei 2022
- Tabel 6.17 Jumlah Anggota Kelompok Tani Per 76 Wilayah Berdasarkan Jenis Kelamin, Kecamatan Malalak Per 17 Mei 2022
- Tabel 6.18 Jumlah Anggota Kelompok Tani Per Wilayah 77 Berdasarkan Jenis Kelamin, Kecamatan Matur Per 17 Mei 2022

- Tabel 6.19 Jumlah Anggota Kelompok Tani Per 77
Wilayah Berdasarkan Jenis Kelamin,
KecamatanPalembayan Per 17 Mei 2022
- Tabel 6.20 Jumlah Anggota Kelompok Tani Per 78
Wilayah Berdasarkan Jenis Kelamin,
Kecamatan PalupuhPer 17 Mei 2022
- Tabel 6.21 Jumlah Anggota Kelompok Tani Per 78
Wilayah Berdasarkan Jenis Kelamin,
Kecamatan SungaiPua Per 17 Mei 2022
- Tabel 6.22 Jumlah Anggota Kelompok Tani Per 79
WilayahBerdasarkan Jenis Kelamin,
Kecamatan Tanjung Mutiara Per 17 Mei 2022
- Tabel 6.23 Jumlah Anggota Kelompok Tani Per Wilayah 79
Berdasarkan Jenis Kelamin, Kecamatan
Tanjung Raya Per 17 Mei 2022
- Tabel 6.24 Jumlah Anggota Kelompok Tani Per 80
Wilayah Berdasarkan Jenis Kelamin,
KecamatanTilatang Kamang Per 17 Mei 2022
- Tabel 6.25 Jumlah Kelompok Tani Kehutanan 80
Menurut Jenis Kelamin Per Kecamatan di
Kab. Agam Tahun 2022
- Tabel 6.26 Data Penyuluh Kehutanan Menurut Jenis 88
Kelamin Per Kecamatan Kab. Agam Tahun
2022
- Tabel 6.27 Data Penyuluh Kehutanan Swadaya Masyarakat 89
- Tabel 6.28 Jumlah Anggota Kelompok Tani Pembuatan 90
Hutan Rakyat di Kabupaten Agam Tahun 2022
- Tabel 6.29 Jumlah Anggota Kelompok Tani Perhutanan 91
Sosial di Kabupaten Agam Tahun 2022
- Tabel 6.30 Jumlah Penduduk Usia Kerja Menurut Jenis 93
Kegiatan 2021

- Tabel 6.31 Jumlah Angkatan Kerja Menurut Kelompok 95
Umur Tahun 2022
- Tabel 6.32 Persentase Penduduk yang Bekerja Menurut 98
Lapangan Usaha Tahun 2021
- Tabel 6.33 Persentase Penduduk yang Bekerja Menurut 98
Status pekerjaan Utama
- Tabel 6.34 Persentase Penduduk Bekerja Menurut Status 100
Formal dan Informal Tahun 2021
- Tabel 6.35 Penduduk Berumur 15 Tahun ke atas yang 101
Bekerja Selama Seminggu yang Lalu Menurut
Lapangan Usaha di Kabupaten Agam, Agustus
2021
- Tabel 6.36 Penduduk Angkatan Kerja yang Bekerja 101
Menurut Status Pekerjaan Utama dan Jenis
Kelamin Tahun 2021
- Tabel 6.37 Penduduk 15 tahun keatas yang termasuk 102
angkatan kerja yang Bekerja Menurut Tingkat
Pendidikan tertinggi yang ditamatkan dan Jenis
Kelamin di Kabupaten Agam Tahun 2022
- Tabel 6.38 Jumlah Pekerja di Perusahaan Menurut Jenis 103
Kelamin di Kabupaten Agam Tahun 2022
- Tabel 6.39 Jumlah Pengaduan/Perselisihan Hubungan 122
Industrial Pekerja yang Terdaftar di
DPMPTSP-Naker Kabupaten Agam Tahun
2022
- Tabel 6.40 Jumlah Pencari Kerja yang mendapat Pelatihan 123
Berbasis Kompetensi di BLK Kabupaten Agam
Tahun 2022
- Tabel 6.41 Jumlah Peserta yang Dilatih di BLK 124
Kabupaten Agam Menurut Jenis Pelatihan
Tahun 2022

Tabel 6.42	Jumlah Pencari Kerja yang mengurus AK1 Tahun 2022	125
Tabel 6.43	Jumlah Pencari Kerja Menurut Tingkat Pendidikan di Kabupaten Agam Tahun 2022	126
Tabel 6.44	Pencari Kerja Kabupaten Agam yang Ditempatkan/Diterima Kerja Berdasarkan Jenis Kelamin Tahun 2022	127
Tabel 7.1	Jumlah Penghuni LAPAS/Rutan Menurut Jenis Kelamin di Kab. Agam Tahun 2021	129
Tabel 7.2	Jumlah Penghuni LAPAS Klas IIB Lubuk Basung Menurut Jenis Kelamin dan Jenjang Pendidikan di Kabupaten Agam Tahun 2021	130
Tabel 7.3	Jumlah Penghuni LAPAS Klas IIB Lubuk Basung Menurut Jenis Kasus di Kabupaten Agam Tahun 2021	131
Tabel 7.4	Jumlah Penghuni LAPAS Klas IIB Lubuk Basung Menurut Jenis Kelamin dan Kasus di Kabupaten Agam Tahun 2021	131
Tabel 7.5	Jumlah Penghuni LAPAS Klas IIB Lubuk Basung Menurut Jenis Kelamin dan Kelompok Umur di Kabupaten Agam Tahun 2022	131
Tabel 7.6	Jumlah Kasus Perempuan dan Anak yang berhadapan dengan hukum yang diproses di Kejaksaan Negeri Agam pada Tahun 2022	132
Tabel 7.7	Jumlah Kasus kekerasan terhadap Perempuan dan Anak yang diproses di Kejaksaan Negeri Agam pada Th.2022	132
Tabel 7.8	Jumlah Kasus kekerasan terhadap Perempuan dan Anak yang berhadapan dengan hukum di Polres Agam pada Th.2022	132

Tabel 7.9	Jumlah Kasus kekerasan terhadap Perempuan dan Anak yang diproses di Polres Agam pada Th.2022	133
Tabel 7.10	Jumlah Kasus Kekerasan Terhadap Perempuan dan Anak yang Berhadapan Dengan Hukum di Wilayah Hukum Kabupaten Agam pada Polresta Bukittinggi pada Th.2022	133
Tabel 7.11	Jumlah Kasus Kekerasan Terhadap Perempuan dan Anak di wilayah Hukum Kabupaten Agam yang diproses pada Polresta Bukittinggi pada Th.2022	134
Tabel 7.12	JUMLAH DAN JENIS PERATURAN PERUNDANG-UNDANGAN DI DAERAH YANG RESPONSIF GENDER TAHUN 2021	134
Tabel 7.13	JUMLAH DAN JENIS PERATURAN PERUNDANG-UNDANGAN DI DAERAH TERKAIT PEMBERDAYAAN DAN PERLINDUNGAN PEREMPUAN TAHUN 2021	137
Tabel 7.14	JUMLAH DAN JENIS PERATURAN PERUNDANG-UNDANGAN DI DAERAH YANG PEDULI ANAK TAHUN 2021	139
Tabel 7.15	Daftar Lembaga Masyarakat/ Organisasi Masyarakat/ LBH yang Peduli Perempuan dan Anak Per Kecamatan Kabupaten Agam Tahun 2021	141
Tabel 7.16	Jumlah Anak Jalanan Menurut Kecamatan dan Jenis Kelamin di Kabupaten Agam Tahun 2022	142

Tabel 7.17	Jumlah Anak Terlantar Menurut Kecamatan Kabupaten Agam Tahun 2022	143
Tabel 7.18	Jumlah Bekas Warga Binaan Lembaga Pemasyarakatan Menurut Kecamatan di Kabupaten Agam Tahun 2022	144
Tabel 7.19	Jumlah Pengemis Menurut Jenis Kelamin Per Kecamatan di Kabupaten Agam Tahun 2022	145
Tabel 7.20	Jumlah Gelandangan Menurut Jenis Kelamin Per Kecamatan di Kabupaten Agam Tahun 2022	146
Tabel 7.21	Jumlah Pemulung Per Kecamatan dan Jenis Kelamindi Kabupaten Agam Tahun 2022	147
Tabel 7.22	Jumlah Tuna Susila Per Kecamatan dan Jenis Kelamindi Kabupaten Agam Tahun 2022	148
Tabel 7.23	Jumlah Korban Pekerja Migran Bermasalah Per Kecamatan dan Jenis Kelamin di Kab. Agam Th 2022	149
Tabel 7.24	Daftar Kelompok Minoritas Per Kecamatan dan Jenis Kelamin di Kab. Agam Th 2022	150
Tabel 7.25	Jumlah Penyandang Disabilitas Menurut Kecamatan Jenis Kelamin di Kab. Agam Th 2022	151

Tabel 7.26	Jumlah Kesejahteraan Sosial Kecamatan (TKSK) Menurut Jenis Kelamin di Kab. Agam Th 2022	152
Tabel 7.27	Jumlah Perkawinan tercatat pada Kecamatan Kabupaten Agam Tahun 2022	153
Tabel 7.28	Jumlah Perkawinan tercatat pada Kecamatan Berdasarkan Usia Pengantin, Kabupaten Agam Th. 2022	154
Tabel 7.29	Jumlah Perkawinan Janda/Duda tercatat pada KUA Kecamatan, Kabupaten Agam Tahun 2022	155
Tabel 7.30	Jumlah Mustahik di Bidang Ekonomi (Agam Makmur) Tahun 2021 Berdasarkan Gender	156
Tabel 7.31	Jumlah Mustahik di Bidang Pendidikan Tahun 2021 Berdasarkan Gender	157
Tabel 7.32	Jumlah Mustahik di Bidang Kesehatan Tahun 2021 Berdasarkan Gender	157
Tabel 7.33	Jumlah Mustahik di Bidang Kemanusiaan Tahun 2021 Berdasarkan Gender	158
Tabel 7.34	Jumlah Mustahik di Bidang Dakwah-Advokasi tahun 2021 Berdasarkan Gender	158
Tabel 7.35	Jumlah Mustahik Tahun 2021 Berdasarkan Gender	159

Tabel 7.36	Persentase Jumlah Mustahik Tahun 2021 berdasarkan Gender	159
Tabel 7.37	Jumlah Kelembagaan Tumbuh Kembang dan Kelangsungan Hidup Anak Menurut Kecamatan di Kab. Agam Tahun 2021	160
Tabel 7.38	Jumlah Korban Kekerasan Terhadap Perempuan Menurut Kelompok Umur Per Kecamatan di Kabupaten Agam Tahun 2021	161
Tabel 7.39	Jumlah Korban Kekerasan terhadap Perempuan Menurut Tingkat Pendidikan Per Kecamatan di Kab. Agam Th 2021	163
Tabel 7.40	Jumlah Korban Kekerasan Terhadap Perempuan Menurut Status Pekerjaan Per Kecamatan di Kab. Agam Th. 2021	165
Tabel 7.41	Jumlah Korban Kekerasan Terhadap Perempuan Menurut Status Perkawinan Per Kecamatan di Kabupaten Agam Tahun 2021	167
Tabel 7.42	Jumlah Korban Kekerasan Terhadap Perempuan Menurut Jenis Kekerasan Per Kecamatan di Kab. Agam Tahun 2022	169
Tabel 7.43	Jumlah Korban Kekerasan Terhadap Perempuan Menurut Tempat Kejadian Per Kecamatan di Kab. Agam Tahun 2021	170
Tabel 7.44	Jumlah Korban Kekerasan Terhadap Perempuan Menurut Jenis Pelayanan yang diberikan Per Kecamatan di Kabupaten Agam Tahun 2021	172

Tabel 7.45	Jumlah Korban Kekerasan Terhadap Perempuan Menurut Frekuensi Kekerasan Per Kecamatan di Kabupaten Agam Tahun 2021	174
Tabel 7.46	Jumlah Pelaku Kekerasan Terhadap Perempuan Menurut Tingkat Pendidikan Per Kecamatan di Kabupaten Agam Tahun 2021	175
Tabel 7.47	Jumlah Pelaku Kekerasan Terhadap Perempuan Menurut Status Pekerjaan Per Kecamatan di Kabupaten Agam Tahun 2021	177
Tabel 7.48	Jumlah Pelaku Kekerasan Terhadap Perempuan Menurut Hubungan dengan Korban Per Kecamatan di Kabupaten Agam Tahun 2021	179
Tabel 7.49	Jumlah Pelaku Kekerasan Terhadap Perempuan Menurut Kebangsaan Per Kecamatan di Kabupaten Agam Tahun 2021	180
Tabel 7.50	Jumlah Korban Kekerasan Terhadap Anak Menurut Jenis Kekerasan dan Jenis Kelamin Per Kecamatan di Kabupaten Agam Tahun 2021	182
Tabel 7.51	DATA KASUS KEKERASAN TERHADAP ANAK KABUPATEN AGAM TAHUN 2022	183
Tabel 8.1	Tingkat Keterwakilan Perempuan di DPRD Kabupaten Agam	185
Tabel 8.2	Jumlah Anggota DPRD Kabupaten Agam Menurut Partai dan Jenis Kelamin Tahun 2022	185
Tabel 8.3	Jumlah Anggota DPRD Kabupaten Agam Menurut Komisi dan Jenis Kelamin Tahun 2021	186

Tabel 8.4	Jumlah Anggota DPRD Kabupaten Agam Menurut Fraksi dan Jenis Kelamin Tahun 2021	186
Tabel 8.5	Komposisi Pengurus Partai Politik di Kabupaten Agam Tahun 2022	187
Tabel 8.6	Data Ketua Bamus Menurut Jenis Kelamin dan Pendidikan Kabupaten Agam Tahun 2022	189
Tabel 8.7	Data Wakil Ketua Bamus Menurut Jenis Kelamin dan Pendidikan Kab Agam Tahun 2022	190
Tabel 8.8	Jumlah Sekretaris Bamus Menurut Jenis Kelamin, dan Pendidikan Kabupaten Agam Tahun 2022	191
Tabel 8.9	Jumlah Anggota Bamus Menurut Jenis Kelamin, dan Pendidikan Kabupaten Agam Tahun 2022	192
Tabel 8.10	Jumlah Hakim Menurut Jenis Jabatan dan Jenis Kelamin di Pengadilan Negeri Lubuk Basung, Kab. Agam Th.2022	193
Tabel 8.11	Jumlah Hakim Menurut Jenis Jabatan dan Jenis Kelamin di Pengadilan Agama Maninjau Tahun 2019	193
Tabel 8.12	Jumlah Hakim Menurut Jenis Jabatan dan Jenis Kelamin di Pengadilan Agama Lubuk Basung, Kab. Agam Th.2021	194
Tabel 8.13	Jumlah Personil Kejaksaan Negeri Agam Menurut Jenis Kepangkatan dan Jenis Kelamin Tahun 2021	194

Tabel 8.14	Jumlah Personil Militer dan PNS Kodim 0304 Agam Menurut Jenis Kepangkatan dan Jenis Kelamin Th. 2022	195
Tabel 8.15	Jumlah Personil Kepolisian pada Polres Agam Menurut Jenis Kepangkatan dan Jenis Kelamin Th. 2021	196
Tabel 8.16	Jumlah PNS Menurut Jenis Jabatan dan Jenis Kelamin Kabupaten Agam Tahun 2021	197
Tabel 8.17	Jumlah Tim Badan Pertimbangan Jabatan dan Kepangkatan (Baperjakat) Menurut Jabatan dan Jenis Kelamin, Kabupaten Agam Tahun 2021	197
Tabel 8.18	Camat menurut jenis kelamin Per Kecamatan Kabupaten Agam Tahun 2022	198
Tabel 8.19	Jumlah Walinagari menurut Jenis kelamin dan Tingkat Pendidikan, Kabupaten Agam Tahun 2022	200
Tabel 8.20	Data Sekretaris Nagari menurut Jenis kelamin, dan Tingkat Pendidikan, Kab. Agam 2022	201
Tabel 8.21	Data Kepala Seksi di Nagari menurut Jenis kelamin, dan Tingkat Pendidikan, Kab. Agam 2022	202
Tabel 8.22	Data Kepala Urusan di Nagari menurut Jenis kelamin, dan Tingkat Pendidikan, Kab. Agam 2022	203
Tabel 8.23	Data Staf Kepala Seksi dan Staf Kepala Urusan di Nagari menurut Jenis kelamin, dan Tingkat Pendidikan, Kab. Agam 2022	204

Tabel 8.24 Data Wali Jorong menurut Jenis kelamin, dan 205
Tingkat Pendidikan Kab. Agam 2022

BAB I

PENDAHULUAN

1.1. Latar Belakang

Terbatasnya ketersediaan data gender menimbulkan kesulitan dalam pengukuran kesenjangan pencapaian pembangunan, baik untuk laki-laki maupun untuk perempuan. Peningkatan kualitas sumber daya manusia, antara lain ditandai dengan meningkatnya Indeks Pembangunan Manusia (IPM), Indeks Pembangunan Gender (IPG), dan Indeks Pemberdayaan Gender. IPM merupakan ukuran kualitas hidup berbasis pada kapabilitas dasar penduduk yang diperluas. Sedangkan IPG mengukur hal yang sama tetapi terfokus pada faktor ketidaksetaraan antara laki-laki dan perempuan. Sementara itu IDG mengukur partisipasi aktif perempuan pada kegiatan ekonomi dan politik dalam pengambilan keputusan yang pada prinsipnya IDG melihat sejauh mana kapabilitas yang dicapai perempuan dapat dimanfaatkan di berbagai bidang kehidupan.

Agenda pembangunan pasca era *Millenium Development Goals (MDG's)* adalah *SDGs (Sustainable Goals)* dimana isu gender masih menjadi salah satu agenda pembangunan. Adapun tujuan pembangunan gender yang ingin dicapai adalah mencapai kesetaraan gender dan memberdayakan perempuan dan anak perempuan.

Permasalahan ketidakadilan gender ditunjukkan oleh rendahnya kualitas hidup dan peran perempuan, tingginya tindak kekerasan terhadap perempuan dan anak. Selain itu masih banyaknya peraturan perundang-undangan, kebijakan, program dan kegiatan pembangunan yang bias gender, diskriminatif terhadap perempuan dan anak, serta lemahnya kelembagaan dan jaringan pengarusutamaan gender serta kelembagaan yang peduli anak termasuk keterbatasan data terpilah menurut jenis kelamin. Hal ini berarti ketidakadilan gender di berbagai bidang pembangunan merupakan masalah yang masih dihadapi di masa mendatang.

Menindaklanjuti persoalan di atas, Kementerian Pemberdayaan Perempuan dan Perlindungan Anak Republik Indonesia mengeluarkan kebijakan sebagai upaya memfasilitasi dan meningkatkan komitmen pemerintah daerah dalam rangka meningkatkan ketersediaan data gender menurut jenis kelamin di daerahnya melalui Permen Nomor 06 Tahun 2009 tentang Penyelenggaraan Data Gender dan Anak. Kebijakan ini bertujuan untuk memberi acuan pelaksanaan bagi pemerintah daerah dalam upaya pelaksanaan pengumpulan, pengolahan dan analisis data terpilah secara terpadu sebagai bahan informasi dan pengambilan keputusan untuk pelaksanaan pembangunan pemberdayaan perempuan dan perlindungan anak di daerah. Pemerintah

juga mengeluarkan kebijakan Peraturan Menteri Negara Pemberdayaan Perempuan dan Perlindungan Anak Nomor 5 Tahun 2014 tentang Pedoman Penyelenggaraan Sistem Data Gender dan Anak, sehingga daerah dalam melakukan penyelenggaraan sistem data gender dan anak dapat membentuk atau mengembangkan forum/kelompok kerja data terpilah.

1.2. Tujuan

Penyusunan buku ini bertujuan untuk :

- a. Meningkatkan komitmen Pemerintah Kabupaten Agam dalam melaksanakan pengumpulan dan pengolahan data perspektif gender.
- b. Meningkatkan pemahaman seluruh pihak terkait tentang pentingnya data gender bagi penyusunan perencanaan, pelaksanaan, pemantauan, dan evaluasi kebijakan dan program daerah Kabupaten Agam.
- c. Meningkatkan komitmen untuk menggunakan statistik dan analisis gender dalam melakukan penyusunan perencanaan dan monitoring berbagai program dan kegiatan di Kabupaten Agam.
- d. Sebagai bahan untuk mengambil kebijakan untuk perencanaan pembangunan yang responsif gender melalui PPRG.

1.3. Sumber Data dan Metodologi

Sumber data yang digunakan dalam penyusunan Data Perspektif Gender Kabupaten Agam Tahun 2023 adalah data sekunder yang dihimpun dari OPD dan pihak terkait di Kabupaten Agam kondisi 31 Desember 2022. Data berupa kompilasi produk administrasi dan hasil pengolahan survei pada dinas terkait yang berisikan informasi data gender. Data yang dikumpulkan akan dilakukan evaluasi dengan masing-masing produsen data dan dilengkapi surat pernyataan finalisasi data dari masing-masing produsen data.

BAB II

GAMBARAN UMUM WILAYAH

2.1 Gambaran Umum Kondisi Daerah

2.1.1 Aspek Geografi

2.1.1.1 Letak Geografis Dan Batas Administrasi Wilayah

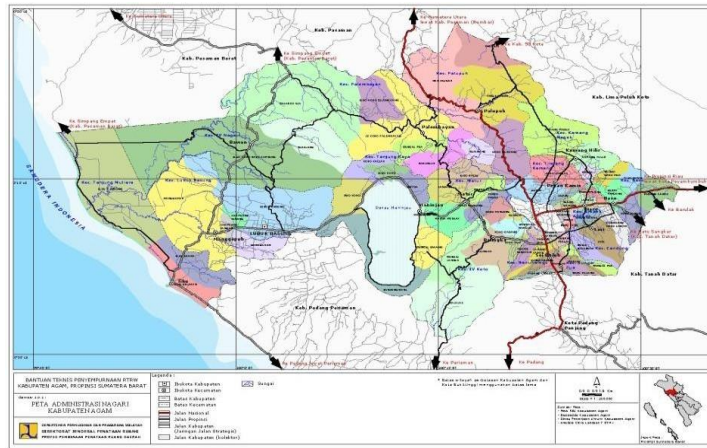
Kabupaten Agam merupakan salah satu Kabupaten di Provinsi Sumatera Barat dengan Ibu Kota Kabupaten Lubuk Basung. Kabupaten Agam terletak antara $00^{\circ} 01'34''$ – $00^{\circ} 28'43''$ Lintang Selatan dan $99^{\circ} 46'39''$ – $100^{\circ} 32'50''$ Bujur Timur, dengan luas 2.232,3 Km persegi, atau 5,29 persen dari luas Provinsi Sumatera Barat yang mencapai 42.229,04 Km persegi.

- Sebelah Utara : berbatas dengan Kabupaten Pasaman dan Kabupaten Pasaman Barat.
- Sebelah Timur : berbatas dengan Kabupaten 50 Kota.
- Sebelah Selatan : berbatas dengan Kabupaten Padang Pariaman dan Kabupaten TanahDatar.
- Sebelah Barat : berbatas dengan Samudera Indonesia

Berdasarkan ketinggian dari permukaan laut, Kabupaten Agam berada antara 2 – 1.031 meter dari permukaan laut, beriklim tropis dengan temperatur bervariasi minimal 25° C dan maksimal 30° C. Kecepatan angin minimum 4 Km/jam dan maksimum 20 Km/jam.

Wilayah administrasi pemerintahan meliputi 16 Kecamatan dan 82 Nagari, serta 467 Jorong. Kemudian dalam wilayah tersebut terdapat dua buah pulau yaitu PulauTengah seluas 1 Km² dan Pulau Ujung seluas 1 Km², dua buah gunung yaitu Gunung Marapi dengan ketinggian 2.891 meter dan Gunung Singgalang dengan ketinggian 2.877 meter, satu buah danau yaitu Danau Maninjau seluas 9.950 ha dan tiga sungai yaitu Batang Antokan, Batang Kalulutan dan Batang Agam serta mempunyai pantai sepanjang 43 Km.

Gambar 2.1. Peta Administrasi Kabupaten Agam



Luas wilayah Kabupaten Agam adalah $\pm 2232.30 \text{ Km}^2$ dengan perincian luas per Kecamatan adalah sebagai berikut:

Tabel 2.1. Luas Wilayah Administrasi Kecamatan Kabupaten Agam

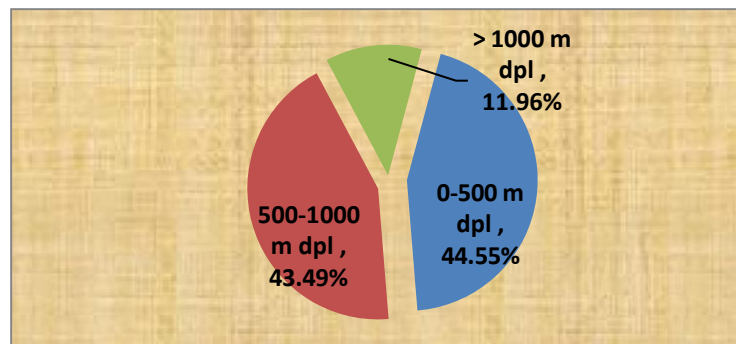
Kode	Kecamatan	Luas (Km ²)	Persentase (%)
13.06.01	Tanjung Mutiara	205.73	9.22
13.06.02	Lubuk Basung	278.40	12.47
13.06.13	Ampek Nagari	268.69	12.04
13.06.03	Tanjung Raya	244.03	10.93
13.06.04	Matur	93.69	4.20
13.06.05	IV Koto	68.72	3.08
13.06.16	Malalak	104.49	4.68
13.06.06	Banuhampu	28.45	1.27
13.06.12	Sungai Pua	44.29	1.98
13.06.07	Ampek Angkek	30.66	1.37
13.06.14	Canduang	52.29	2.34
13.06.08	Baso	70.30	3.15
13.06.09	Tilatang Kamang	56.07	2.51
13.06.15	Kamang Magek	99.60	4.46
13.06.11	Palembayan	349.81	15.67
13.06.10	Palupuh	237.08	10.62
	Jumlah	2232.30	100

Sumber : Badan Pusat Statistik Kabupaten Agam

Kondisi topografi yang cukup bervariasi, mulai dari dataran tinggi hingga dataran yang relatif rendah, dengan ketinggian berkisar antara 0 sampai 2.891 meter dari permukaan laut. Menurut kondisi fisiografinya, ketinggian atau elevasi wilayah Kabupaten Agam bervariasi antara 2 meter sampai 1.031 meter di atas permukaan laut. Adapun pengelompokan yang didasarkan atas ketinggian adalah sebagai berikut:

1. Ketinggian 0-500 m dpl seluas 44,55% sebagian besar berada di wilayah Barat yaitu Kecamatan Tanjung Mutiara, Lubuk Basung, Ampek Nagari dan sebagian Kecamatan Tanjung Raya.
2. Ketinggian 500-1000 m dpl seluas 43,49% berada pada wilayah Kecamatan Baso, Ampek Angkek, Canduang, Malalak, Tiltang Kamang, Palembayan, Palupuh, Banuhampu dan Sungai Pua.
3. Ketinggian lebih dari 1000 m dpl seluas 11,96% meliputi sebagian Kecamatan IV Koto, Matur, Canduang dan Sungai Pua.

Gambar 2.2. Topografi Kabupaten Agam



Sumber : Badan Pusat Statistik Kabupaten Agam

Kawasan sebelah Barat merupakan daerah yang datar sampai landai (0 – 8 %) mencapai luas 71.956 ha, bagian tengah dan timur merupakan daerah yang berombak dan berbukit sampai dengan lereng yang sangat terjal (> 45%) dengan luas kawasan 129.352 ha. Kawasan dengan kemiringan yang sangat terjal (> 45%) berada pada jajaran Bukit Barisan dengan puncak Gunung Marapi dan Gunung Singgalang yang terletak di Selatan dan Tenggara Kabupaten Agam.

BAB III

DATA PERSPEKTIF GENDER BIDANG KEPENDUDUKAN

3.1 Komposisi Umur dan Jenis Kelamin

Data kependudukan salah satunya digunakan untuk melihat tren dinamika penduduk sebagai bahan monitoring dan evaluasi program pembangunan.

Dinamika penduduk dapat dilihat dari perubahan struktur dan komposisinya menurut umur dan jenis kelamin. Jumlah penduduk Kabupaten Agam pada tahun 2021 adalah 524.829 dengan Laju Pertumbuhan Penduduk (LPP) sebesar 6,4 persen. Jumlah penduduk perempuan lebih sedikit dibandingkan jumlah penduduk laki-laki yaitu 260.507 jiwa berbanding 264.322 jiwa dengan rasio jenis kelamin sebesar 101, yang artinya dari setiap 100 orang penduduk perempuan terdapat 101 orang laki-laki.

Jika dilihat menurut kelompok usia, terlihat bahwa semakin tua usia penduduk maka rasio jenis kelamin semakin mengecil. Hal ini menunjukkan penduduk usia muda (usia 19 tahun ke bawah) didominasi oleh laki-laki sedangkan penduduk usia 20 tahun ke atas didominasi oleh perempuan. Bahkan pada usia 75 tahun ke atas jumlah penduduk perempuan hampir dua kali lipat penduduk laki-laki (sex ratio sebesar 60). Hal ini sejalan dengan angka harapan hidup perempuan yang lebih tinggi dibandingkan dengan laki-laki. Artinya perempuan akan bertahan hidup lebih lama dibandingkan dengan laki-laki.

Sajian selengkapnya tentang penduduk Kabupaten Agam berdasarkan kelompok umur dapat dilihat pada tabel 3.

Tabel 3.1. Jumlah dan Sex Ratio Penduduk Kab. Agam Menurut Jenis Kelamin Tahun 2021

Kelompok Umur	Laki-laki	Perempuan	Total	Sex Ratio
(1)	(2)	(3)	(4)	(5)
0-4	16.162	15.202	31.364	106
5-9	22.607	21.034	43.641	107
10-14	24.722	22.736	47.458	108
15-19	25.593	23.803	49.396	108
20-24	25.050	23.628	48.678	106
25-29	21.748	19.150	40.898	114
30-34	17.698	15.801	33.499	112

35-39	19.331	17.647	36.978	110
40-44	17.104	16.316	33.420	105
45-49	15.831	16.128	31.959	98
50-54	13.581	13.947	27.528	97
55-59	12.766	13.920	26.686	92
60-64	10.773	12.147	22.920	89
65-69	9.136	10.958	20.094	83
70-74	5.130	6.260	11.390	82
75+	7.090	11.830	18.920	60
Total Agam	264.322	260.507	524.829	101

Sumber : BPS kabupaten Agam 2021

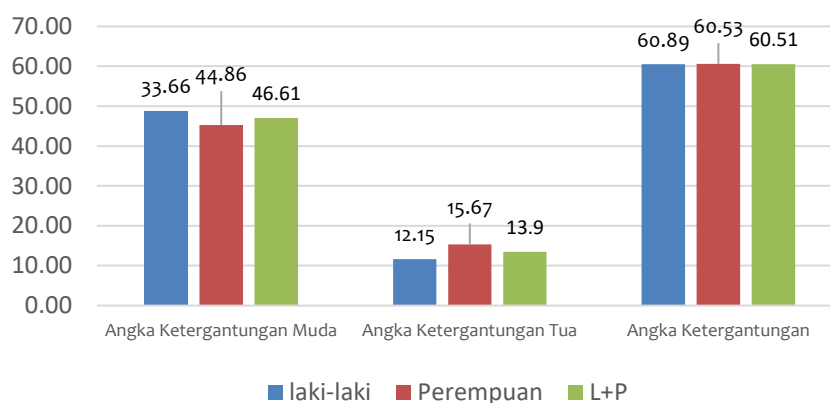
Jika pembahasan difokuskan pada perempuan, terlihat bahwa dari sebanyak 260.507 jiwa penduduk perempuan, 132.473 orang (50,85 persen) diantaranya berusia 15-49 tahun dimana kelompok usia tersebut termasuk kategori penduduk usia reproduksi yaitu penduduk perempuan yang secara biologis memiliki potensi yang besar untuk hamil dan melahirkan. Jika dilihat menurut ekonomi, seseorang dikatakan berada pada usia produktif secara ekonomi ketika berada pada kelompok umur 15-64 tahun. Jumlah penduduk perempuan yang berada pada kelompok usia produktif adalah 172,487 orang (66,21 persen) dari total penduduk perempuan. Besarnya persentase penduduk perempuan yang berada pada kelompok usia produktif berpotensi terhadap peningkatan taraf kesejahteraan perempuan yang tentu saja diikuti dengan berbagai syarat. Pertama jumlah penduduk perempuan yang terjun kepasar kerja (angkatan kerja) harus optimal. Angka ketergantungan tidak terlalu tinggi artinya semakin sedikit penduduk usia belum/tidak produktif yang harus ditanggung oleh penduduk usia produktif.

Angka ketergantungan (*dependency ratio*) merupakan salah satu indikator demografi yang penting. Semakin rendah angka dependency ratio maka peluang untuk meningkatkan pertumbuhan ekonomi akan lebih tinggi. Rendahnya angka ketergantungan menunjukkan tingginya proporsi penduduk usia produktif relatif terhadap penduduk usia belum/tidak produktif. Sehingga secara ekonomi akan semakin besar peluang untuk menghasilkan nilai tambah dan mendorong pertumbuhan ekonomi. Semakin rendahnya dependency ratio juga menunjukkan semakin rendahnya beban yang harus ditanggung penduduk yang produktif untuk membiayai hidup penduduk yang belum produktif dan tidak produktif lagi sehingga

nilai tambah perkapita akan semakin tinggi, hal ini berarti peningkatan kesejahteraan penduduk.

Dependensi rasio Kabupaten Agam adalah 67,01 yang berarti setiap 100 orang penduduk usia produktif menanggung 67 orang penduduk usia yang tidak produktif. Jika dilihat menurut gender, angka dependensi ratio pada perempuan sedikit lebih rendah daripada laki-laki yaitu 67,01 berbanding 67,90.

Gambar 3.1. Angka Ketergantungan menurut jenis kelamin 2021



Sumber : BPS Kabupaten Agam Tahun 2020

Jika dilihat berdasarkan kelompok usia, pada usia muda angka ketergantungan penduduk laki-laki lebih besar daripada perempuan, sedangkan pada usia tua, angka ketergantungan perempuan lebih besar daripada laki-laki. Hal ini berhubungan dengan rasio jenis kelamin, dimana pada usia muda rasio jenis kelamin di atas angka 100 (yaitu laki-laki sedangkan pada usia tua rasio jenis kelamin berada di bawah angka 100). Tingginya angka ketergantungan perempuan pada usia tua akan berdampak pada fasilitas sosial ekonomi yang dibutuhkan pada penduduk usia tua. Jaminan sosial, fasilitas kesehatan, serta fasilitas sosial ekonomi lainnya untuk lansia harus diprioritaskan pada perempuan.

3.2 Jumlah Penduduk Menurut Dokumen Kependudukan

a. Kepemilikan KTP

Seluruh penduduk yang telah berusia 17 tahun ke atas wajib memiliki identitas kewarganegaraan atau yang dikenal dengan Kartu Tanda Penduduk yang diterbitkan oleh instansi pelaksana, dimana di Kabupaten Agam adalah Instansi Dinas Kependudukan dan Pencatatan Sipil.

Pada tahun 2022 di Kabupaten Agam menunjukkan bahwa 94,65% (370.120) penduduk wajib KTP yang telah memiliki KTP, dimana penduduk laki-laki sebesar 182.021 dan perempuan sebesar 188.099. Hal ini menunjukkan lebih tingginya partisipasi perempuan dalam pengurusan KTP.

Tabel 3.2. Jumlah Penduduk yang memiliki KTP menurut Jenis Kelamin Per Kecamatan di Kab. Agam 2022

Kode	KECAMATAN	Wajib KTP			memiliki KTP			Belum memiliki KTP		
		Laki-laki	Perempuan	Jumlah	Laki-laki	Perempuan	Jumlah	Laki-laki	Perempuan	Jumlah
13.06.01	Tj. Mutiara	-	-	24.144	11.303	11.120	22.423	-	-	1.721
13.06.02	Lb. Basung	-	-	61.163	28.313	29.213	57.526	-	-	3.637
13.06.03	Tanjung Raya	-	-	28.323	13.214	13.584	26.798	-	-	1.525
13.06.04	Matur	-	-	15.010	7.062	7.310	14.372	-	-	638
13.06.05	IV Koto	-	-	20.043	9.206	9.802	19.008	-	-	1.035
13.06.06	Banuhampu	-	-	28.522	13.111	13.963	27.074	-	-	1.448
13.06.07	Ampek Angkek	-	-	33.899	15.810	16.550	32.360	-	-	1.539
13.06.08	Baso	-	-	28.181	13.059	13.929	26.988	-	-	1.193
13.06.09	Tl. Kamang	-	-	28.606	13.276	14.088	27.364	-	-	1.242
13.06.10	Palupuh	-	-	11.573	5.416	5.414	10.830	-	-	743
13.06.11	Palembayan	-	-	25.514	11.980	11.847	23.827	-	-	1.687
13.06.12	Sungai Pua	-	-	20.062	9.512	9.700	19.212	-	-	850
13.06.13	Ampek Nagari	-	-	21.364	10.065	9.735	19.800	-	-	1.564
13.06.14	Candung	-	-	19.258	8.945	9.390	18.335	-	-	923
13.06.15	Kmg. Magek	-	-	17.206	7.946	8.504	16.450	-	-	756
13.06.16	Malalak	-	-	8.193	3.803	3.950	7.753	-	-	440
Kab. Agam		-	-	391.061	182.021	188.099	370.120	-	-	20.941

Sumber : Dinas Kependudukan dan Pencatatan Sipil Kab. Agam Tahun 2022

b. Kepemilikan KK

Kartu Keluarga adalah Kartu Identitas Keluarga yang memuat data tentang susunan, hubungan dan jumlah anggota keluarga. Kartu Keluarga wajib dimiliki oleh setiap keluarga. Kartu ini berisi data lengkap tentang identitas Kepala Keluarga dan anggota keluarganya. dan diterbitkan oleh instansi pelaksana, dimana di Kabupaten Agam adalah Instansi Dinas Kependudukan dan Pencatatan Sipil.

Pada tahun 2022 di Kabupaten Agam menunjukkan bahwa 99,92% (157.423) keluarga telah memiliki KK dan 0,08 % yang belum memiliki KK (128), selengkapnya dapat dilihat pada tabel berikut

Tabel 3.3. Jumlah Keluarga yang memiliki KK Menurut Jenis Kelamin Per Kecamatan di Kabupaten Agam 2022

Kode	KECAMATAN	Jumlah Keluarga			Sudah memiliki KK			Belum memiliki KK		
		Laki-laki	Perempuan	Jumlah	Laki-laki	Perempuan	Jumlah	Laki-laki	Perempuan	Jumlah
13.06.01	Tj. Mutiara	7.056	2.184	9.240	7.052	2.173	9.225	4	11	15
13.06.02	Lb. Basung	18.839	5.787	24.626	18.830	5.772	24.602	9	15	24
13.06.03	Tanjung Raya	8.727	2.916	11.643	8.726	2.909	11.635	1	7	8
13.06.04	Matur	4.587	1.603	6.190	4.586	1.602	6.188	1	1	2
13.06.05	IV Koto	5.977	2.427	8.404	5.974	2.422	8.396	3	5	8
13.06.06	Banuhampu	8.603	2.589	11.192	8.597	2.583	11.180	6	6	12
13.06.07	Ampek Angkek	10.404	3.069	13.473	10.401	3.060	13.461	3	9	12
13.06.08	Baso	8.795	3.005	11.800	8.792	2.999	11.791	3	6	9
13.06.09	Tl. Kamang									

Kode	KECAMATAN	Jumlah Keluarga			Sudah memiliki KK			Belum memiliki KK		
		Laki-laki	Perempuan	Jumlah	Laki-laki	Perempuan	Jumlah	Laki-laki	Perempuan	Jumlah
		8.878	2.906	11.784	8.877	2.903	11.780	1	3	4
13.06.10	Palupuh	3.586	1.122	4.708	3.584	1.120	4.704	2	2	4
13.06.11	Palembayan	7.854	2.363	10.217	7.850	2.361	10.211	4	2	6
13.06.12	Sungai Pua	5.904	1.795	7.699	5.901	1.793	7.694	3	2	5
13.06.13	Ampek Nagari	6.496	1.721	8.217	6.495	1.715	8.210	1	6	7
13.06.14	Candung	5.973	1.819	7.792	5.970	1.815	7.785	3	4	7
13.06.15	Kmg. Magek	5.236	1.865	7.101	5.235	1.862	7.097	1	3	4
13.06.16	Malalak	2.558	907	3.465	2.558	906	3.464	-	1	1
	Kab. Agam	119.473	38.078	157.551	119.428	37.995	157.423	45	83	128

Sumber : Dinas Kependudukan dan Pencatatan Sipil Kab. Agam Tahun 2022

c. Kepemilikan Akta Kelahiran

Akta Kelahiran adalah Bukti Sah mengenai Status dan Peristiwa Kelahiran Seseorang yang dikeluarkan oleh Dinas Kependudukan dan Pencatatan Sipil. Bayi yang dilaporkan kelahirannya akan terdaftar dalam Kartu Keluarga dan diberi Nomor Induk Kependudukan (NIK) sebagai Dasar untuk Memperoleh Pelayanan Masyarakat Lainnya.

Pada tahun 2022 di Kabupaten Agam menunjukkan bahwa 50,8% penduduk telah memiliki Akta Kelahiran.

**Tabel 3.4. Jumlah Penduduk yang memiliki Akta Kelahiran menurut Jenis Kelamin
Per Kecamatan di Kabupaten Agam Tahun 2022**

Kode	KECAMATAN	Jumlah Penduduk			Memiliki Akta Kelahiran			Belum memiliki Akta Kelahiran		
		Laki-laki	Perempuan	Jumlah	Laki-laki	Perempuan	Jumlah	Laki-laki	Perempuan	Jumlah
13.06.01	Tj. Mutiara	17.191	16.371	33.562	-	-	17.174	-	-	16.388
13.06.02	Lb. Basung	41.633	41.320	82.953	-	-	42.513	-	-	40.440
13.06.03	Tanjung Raya	19.035	18.997	38.032	-	-	18.203	-	-	19.829
13.06.04	Matur	9.750	9.809	19.559	-	-	9.756	-	-	9.803
13.06.05	IV Koto	13.073	13.307	26.380	-	-	12.027	-	-	14.353
13.06.06	Banuhampu	19.018	19.226	38.244	-	-	20.570	-	-	17.674
13.06.07	Ampek Angkek	22.435	22.514	44.949	-	-	23.840	-	-	21.109
13.06.08	Baso	18.601	18.917	37.518	-	-	18.747	-	-	18.771
13.06.09	Tl. Kamang	18.543	18.951	37.494	-	-	17.824	-	-	19.670
13.06.10	Palupuh	7.879	7.646	15.525	-	-	7.922	-	-	7.603
13.06.11	Palembayan	17.959	17.299	35.258	-	-	17.258	-	-	18.000
13.06.12	Sungai Pua	13.776	13.403	27.179	-	-	15.369	-	-	11.810
13.06.13	Ampek Nagari	15.563	14.812	30.375	-	-	16.747	-	-	13.628
13.06.14	Candung	12.662	12.823	25.485	-	-	13.163	-	-	12.322
13.06.15	Kmg. Magek	11.000	11.181	22.181	-	-	11.123	-	-	11.058
13.06.16	Malalak	5.296	5.358	10.654	-	-	4.615	-	-	6.039
	Kab. Agam	263.414	261.934	525.348	-	-	266.851	-	-	258.497

Sumber : Dinas Kependudukan dan Pencatatan Sipil Kab. Agam Tahun 2022

d. Kepemilikan Akta Kelahiran Anak 0-18 Tahun

Pada tahun 2021 di Kabupaten Agam menunjukkan 96,78% penduduk usia 0-18 tahun telah memiliki Akta Kelahiran, dengan rincian lengkap dapat dilihat pada tabel berikut

Tabel 3.5. Jumlah Anak Umur 0-18 Tahun yang memiliki Akta Kelahiran menurut menurut Jenis Kelamin Per Kecamatan di Kabupaten Agam Tahun 2022

Kode	KECAMATAN	Jumlah Penduduk Usia 0-18 Tahun			Memiliki Akta Kelahiran			Belum memiliki Akta Kelahiran		
		Laki-laki	Perempuan	Jumlah	Laki-laki	Perempuan	Jumlah	Laki-laki	Perempuan	Jumlah
13.06.01	Tj. Mutiara	5.257	4.800	10.057	-	-	9.711	-	-	346
13.06.02	Lb. Basung	12.005	1.758	3.614	-	-	22.881	-	-	504
13.06.03	Tanjung Raya	5.323	5.099	10.422	-	-	10.049	-	-	373
13.06.04	Matur	1.890	1.653	3.543	-	-	4.768	-	-	75
13.06.05	IV Koto	3.508	3.067	6.575	-	-	6.559	-	-	233
13.06.06	Banuhampu	5.443	4.944	10.387	-	-	9.987	-	-	400
13.06.07	Ampek Angkek	5.637	5.439	11.076	-	-	11.287	-	-	593
13.06.08	Baso	1.071	1.015	2.086	-	-	9.748	-	-	262
13.06.09	Tl. Kamang	640	591	1.231	-	-	9.095	-	-	465
13.06.10	Palupuh				-	-		-	-	

NO	KECAMATAN	Jumlah Penduduk Usia 0-18 Tahun			Memiliki Akta Kelahiran			Belum memiliki Akta Kelahiran		
		Laki-laki	Perempuan	Jumlah	Laki-laki	Perempuan	Jumlah	Laki-laki	Perempuan	Jumlah
		1.110	1.032	2.142			4.099			130
13.06.11	Palembayan	3.597	3.253	6.850	-	-	9.783	-	-	561
13.06.12	Sungai Pua	5.323	5.099	10.422	-	-	7.478	-	-	152
13.06.13	Ampek Nagari	718	647	1.365	-	-	9.516	-	-	134
13.06.14	Candung	586	632	1.218	-	-	6.572	-	-	98
13.06.15	Kmg. Magek	469	452	921	-	-	5.126	-	-	211
13.06.16	Malalak	912	859	1.771	-	-	2.568	-	-	92
	Kab. Agam	74.647	69.209	143.856	-	-	139.227	-	-	4.629

Sumber : Dinas Kependudukan dan Pencatatan Sipil Kab. Agam Tahun 2022

e. Kepemilikan Akta Kematian

Akta Kematian adalah sebagai pembuktian kematian seseorang. Akta kematian diterbitkan untuk penduduk yang telah wafat. Penduduk tersebut akan dihapuskan dari Kartu Keluarga dan Nomor Induk Kependudukan, untuk mencegah data kependudukannya disalahgunakan oleh pihak-pihak yang tidak bertanggungjawab.

Selain akta kematian, kartu keluarga yang baru juga akan diterbitkan sebagai hasil dari pelaporan kita. Akta kematian bermanfaat bagi kita untuk mengurus penetapan ahli waris, mengurus pensiunan janda/duda, mengurus klaim asuransi, dan juga persyaratan

untuk melaksanakan perkawinan kembali.

Pada tahun 2022 di Kabupaten Agam menunjukkan bahwa 100% penduduk yang mati telah diterbitkan Akta Kematian, baik laki-laki maupun perempuan. Rincian lengkap dapat dilihat pada tabel berikut ini :

Tabel 3.6. Jumlah Penduduk yang memiliki Akta Kematian menurut Jenis Kelamin di Kabupaten Agam Tahun 2022

Kode	KECAMATAN	Jumlah Penduduk Mati			Memiliki Akta Kematian			Tidak Memiliki Akta Kematian		
		Laki-laki	Perempuan	Jumlah	Laki-laki	Perempuan	Jumlah	Laki-laki	Perempuan	Jumlah
13.06.01	Tj. Mutiara	-	-	-	-	-	-	-	-	-
13.06.02	Lb. Basung	-	-	-	-	-	-	-	-	-
13.06.03	Tanjung Raya	-	-	-	-	-	-	-	-	-
13.06.04	Matur	-	-	-	-	-	-	-	-	-
13.06.05	IV Koto	-	-	-	-	-	-	-	-	-
13.06.06	Banuhampu	-	-	-	-	-	-	-	-	-
13.06.07	Ampek Angkek	-	-	-	-	-	-	-	-	-
13.06.08	Baso	-	-	-	-	-	-	-	-	-
13.06.09	Tl. Kamang	-	-	-	-	-	-	-	-	-
13.06.10	Palupuh	-	-	-	-	-	-	-	-	-
13.06.11	Palembayan	-	-	-	-	-	-	-	-	-
13.06.12	Sungai Pua	-	-	-	-	-	-	-	-	-
13.06.13	Ampek Nagari	-	-	-	-	-	-	-	-	-
13.06.14	Candung	-	-	-	-	-	-	-	-	-
13.06.15	Kmg. Magek	-	-	-	-	-	-	-	-	-
13.06.16	Malalak	-	-	-	-	-	-	-	-	-
	Kab. Agam	8.674	5.575	14.249	8.674	5.575	14.249	0	0	0

Sumber : Dinas Kependudukan dan Pencatatan Sipil Kab. Agam Tahun 2022

f. Kepemilikan Akta Nikah/Perkawinan

Akta Perkawinan adalah akta yang dibuat dan diterbitkan oleh Dinas Kependudukan yang membuktikan secara pasti dan sah tentang Pencatatan Perkawinan seseorang setelah adanya perkawinan menurut agama dan kepercayaannya.

Pada tahun 2022 di Kabupaten Agam menunjukkan bahwa penduduk yang tercatat dan melaporkan perkawinannya di Dinas Kependudukan dan Pencatatan Sipil Kabupaten Agam sebesar 55,84%, rincian lengkap dapat dilihat pada tabel berikut ini :

Tabel 3.7. Jumlah Penduduk yang memiliki Akta Perkawinan menurut Jenis Kelamin Per Kecamatan di Kabupaten Agam Tahun 2022

Kode	KECAMATAN	Jumlah Penduduk Status Kawin			Memiliki Akta Kawin			Tidak Memiliki Akta Kawin		
		Laki-laki	Perempuan	Jumlah	Laki-laki	Perempuan	Jumlah	Laki-laki	Perempuan	Jumlah
13.06.01	Tj. Mutiara			13.402			7.446			5.956
13.06.02	Lb. Basung			35.191			20.443			14.748
13.06.03	Tanjung Raya			16.243			9.477			6.766
13.06.04	Matur			8.533			5.039			3.494
13.06.05	IV Koto			11.003			5.217			5.786
13.06.06	Banuhampu			16.307			8.552			7.755
13.06.07	Ampek Angkek			19.551			12.211			7.340
13.06.08	Baso			16.578			10.406			6.172
13.06.09	Tl. Kamang			16.375			9.470			6.905
13.06.10	Palupuh			6.707			3.543			3.164
13.06.11	Palembayan			14.712			8.275			6.437
13.06.12	Sungai Pua			11.179			6.059			5.120
13.06.13	Ampek Nagari			12.265			6.638			5.627
13.06.14	Candung			11.316			5.703			5.613
13.06.15	Kmg. Magek			9.822			4.628			5.194

13.06.16	Malalak			4.966			2.064			2.902
	Kab. Agam			224.150			125.171			98.979

Sumber : Dinas Kependudukan dan Pencatatan Sipil Kab. Agam Tahun 2022

g. Kepemilikan Akta Cerai

Akta Perceraian adalah akta yang dibuat dan diterbitkan oleh Dinas Kependudukan suatu akta yang dibuat dan diterbitkan oleh Dinas Kependudukan yang membuktikan secara pasti dan sah tentang Pencatatan Perceraian seseorang setelah adanya Penetapan Pengadilan Negeri.

Pada tahun 2022 di Kabupaten Agam menunjukkan bahwa penduduk yang tercatat dan melaporkan perceraianannya di Dinas Kependudukan dan Pencatatan Sipil Kabupaten Agam sebesar 56,03%, dimana penduduk laki-laki sebesar 64,04% dari seluruh penduduk laki-laki, dan perempuan 35,96% dari seluruh penduduk perempuan. Rincian lengkap dapat dilihat pada tabel berikut ini

Tabel 3.8. Jumlah Penduduk yang memiliki Akta Cerai menurut Jenis Kelamin Per Kecamatan di Kabupaten Agam Tahun 2022

Kode	KECAMATAN	Jumlah Penduduk Status Cerai Hidup			Memiliki Akta Cerai			Tidak Memiliki Akta Cerai		
		Laki-laki	Perempuan	Jumlah	Laki-laki	Perempuan	Jumlah	Laki-laki	Perempuan	Jumlah
13.06.01	Tj. Mutiara	151	277	428			261			167
13.06.02	Lb. Basung	608	918	1.526			1.017			509
13.06.03	Tanjung Raya	278	415	693			411			282
13.06.04	Matur	156	265	421			191			230
13.06.05	IV Koto	236	404	640			294			346
13.06.06	Banuhampu	254	473	727			415			312
13.06.07	Ampek Angkek	290	589	879			492			387

13.06.08	Baso	291	581	872		495		377
13.06.09	Tl. Kamang	322	625	947		496		451
13.06.10	Palupuh	79	148	227		125		102
13.06.11	Palembayan	242	367	609		318		291
13.06.12	Sungai Pua	156	316	472		234		238
13.06.13	Ampek Nagari	185	292	477		308		169
13.06.14	Candung	163	322	485		254		231
13.06.15	Kmg. Magek	174	357	531		270		261
13.06.16	Malalak	42	111	153		71		82
	Kab. Agam	3.627	6.460	10.087		5.652		4.435

Sumber : Dinas Kependudukan dan Pencatatan Sipil Kab. Agam Tahun 2022

h. Data Penduduk Migrasi (Masuk dan Keluar)

Migrasi penduduk adalah perpindahan penduduk dengan tujuan untuk menetap dari suatu tempat ke tempat lain melewati batas administratif (migrasi internal) atau batas politik/negara (migrasi internasional). Migrasi penduduk Kabupaten Agam pada tahun 2022 dapat dilihat pada tabel berikut ini :

Tabel 3.9. Data Penduduk Migrasi (Masuk Keluar) menurut Jenis Kelamin Per Kecamatan di Kabupaten Agam Tahun 2022

Kode	KECAMATAN	Pindah			Datang		
		Laki-laki	Perempuan	Jumlah	Laki-laki	Perempuan	Jumlah
13.06.01	Tj. Mutiara	-	-	1.065	-	-	786
13.06.02	Lb. Basung	-	-	1.596	-	-	1665
13.06.03	Tanjung Raya	-	-	711	-	-	831
13.06.04	Matur	-	-	431	-	-	389
13.06.05	IV Koto	-	-	654	-	-	520
13.06.06	Banuhampu	-	-	1.101	-	-	660
13.06.07	Ampek Angkek	-	-	1.158	-	-	828
13.06.08	Baso	-	-	778	-	-	639
13.06.09	Tl. Kamang	-	-	1.007	-	-	677
13.06.10	Palupuh	-	-	395	-	-	287

13.06.11	Palembayan	-	-	724	-	-	471
13.06.12	Sungai Pua	-	-	511	-	-	427
13.06.13	Ampek Nagari	-	-	768	-	-	562
13.06.14	Candung	-	-	542	-	-	388
13.06.15	Kmg. Magek	-	-	578	-	-	462
13.06.16	Malalak	-	-	237	-	-	143
	Kab. Agam	-	-	12.256	-	-	9.735

Sumber : Dinas Kependudukan dan Pencatatan Sipil Kab. Agam Tahun 2022

i. Kepemilikan KIA (Kartu Identitas Anak)

Seluruh penduduk yang telah berusia di bawah 17 tahun diberikan identitas dikenal dengan **KIA (Kartu Identitas Anak)** yang diterbitkan oleh instansi pelaksana, dimana di Kabupaten Agam adalah Instansi Dinas Kependudukan dan Pencatatan Sipil.

Pada tahun 2022 di Kabupaten Agam menunjukkan bahwa 50.73 % penduduk usia 0-17 tahun telah memiliki KIA. Rincian selengkapnya dapat dilihat pada tabel di bawah ini :

Tabel 3.10. Jumlah Penduduk Usia 17 tahun ke bawah yang memiliki Kartu Identitas Anak (KIA) menurut Jenis Kelamin Per Kecamatan di Kab. Agam Tahun 2022

Kode	KECAMATAN	Jumlah Penduduk Wajib KIA (0-17 th)			Memiliki KIA			Belum Memiliki KIA		
		Laki-laki	Perempuan	Jumlah	Laki-laki	Perempuan	Jumlah	Laki-laki	Perempuan	Jumlah
13.06.01	Tj. Mutiara	-	-	9.418	-	-	4.728	-	-	4.690
13.06.02	Lb. Basung	-	-	21.790	-	-	12.937	-	-	8.853
13.06.03	Tanjung Raya	-	-	9.709	-	-	5.708	-	-	4.001
13.06.04	Matur	-	-	4.549	-	-	2.629	-	-	1.920
13.06.05	IV Koto	-	-	6.337	-	-	2.498	-	-	3.839

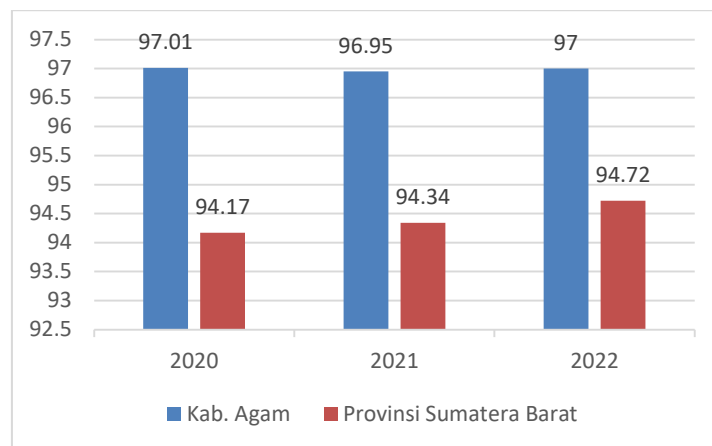
13.06.06	Banuhampu	-	-	9.721	-	-	3.055	-	-	6.666
13.06.07	Ampek Angkek	-	-	11.050	-	-	5.237	-	-	5.813
13.06.08	Baso	-	-	9.337	-	-	5.441	-	-	3.896
13.06.09	Tl. Kamang	-	-	8.887	-	-	4.991	-	-	3.896
13.06.10	Palupuh	-	-	3.952	-	-	1.749	-	-	2.203
13.06.11	Palembayan	-	-	9.744	-	-	4.413	-	-	5.331
13.06.12	Sungai Pua	-	-	7.117	-	-	4.478	-	-	2.639
13.06.13	Ampek Nagari	-	-	9.011	-	-	4.118	-	-	4.893
13.06.14	Candung	-	-	6.227	-	-	3.675	-	-	2.552
13.06.15	Kmg. Magek	-	-	4.975	-	-	1.737	-	-	3.238
13.06.16	Malalak	-	-	2.461	-	-	732	-	-	1.729
	Kab. Agam	-	-	134.285	-	-	68.126	-	-	66.159

Sumber : Dinas Kependudukan dan Pencatatan Sipil Kab. Agam Th. 2022

j. Indeks Pembangunan Gender

Istilah Gender digunakan untuk menjelaskan perbedaan peran perempuan dan laki-laki yang bersifat bawaan sebagai ciptaan Tuhan. Gender adalah perbedaan peran, kedudukan, tanggung jawab, dan pembagian kerja antara laki-laki dan perempuan yang ditetapkan oleh masyarakat berdasarkan sifat perempuan dan laki-laki yang dianggap pantas menurut norma, adat istiadat, kepercayaan atau kebiasaan masyarakat. Salah satu ukuran kesetaraan gender adalah indeks pembangunan gender. Indeks pembangunan gender (IPG) Digunakan untuk mengukur pencapaian dimensi dan variabel yang sama seperti IPM, tetapi mengungkapkan ketidakadilan pencapaian laki-laki dan perempuan. IPG dihitung berdasarkan perbandingan antara IPM perempuan dan IPM laki-laki. Jika IPM mendekati 100 maka semakin setara tingkat pembangunan manusia pada laki-laki dan perempuan.

Gambar 3.2 Indeks Pembangunan Gender Sumatera Barat dan Kabupaten Agam Tahun 2015-2019



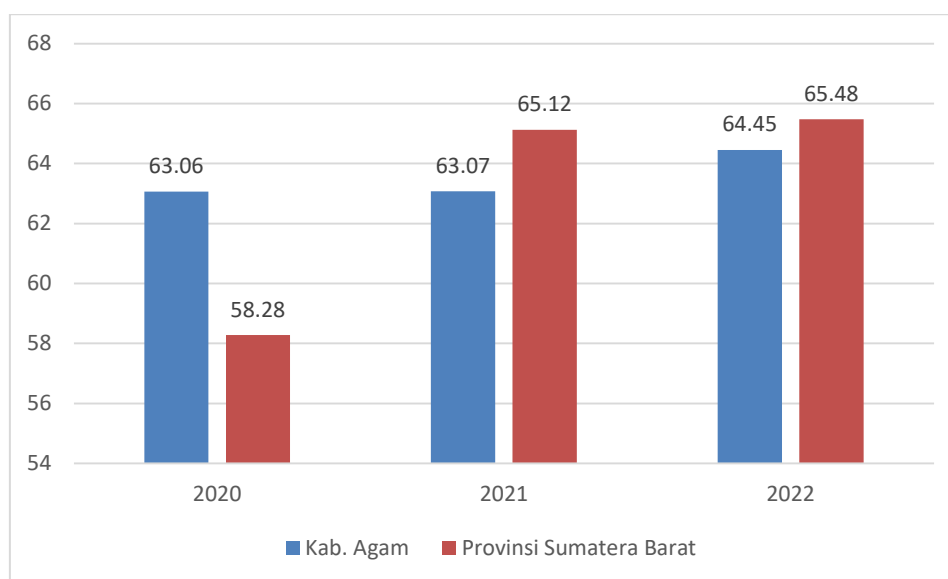
Sumber: BPS, 2022

Secara umum indeks pembangunan gender (IPG) di Kabupaten Agam lebih tinggi dibandingkan IPG di Sumatera Barat. Hal ini mengindikasikan bahwa pembangunan manusia antara laki-laki dan perempuan di Kabupaten Agam lebih setara dibandingkan kondisi di Sumatera Barat pada umumnya. Pada tahun 2022 IPG di Sumatera Barat adalah sebesar 94.72, sedangkan di Kabupaten Agam sebesar 97.00. Jika diperhatikan menurut tahun, maka IPG Kabupaten Agam terlihat berfluktuasi antar tahun, meskipun fluktuasinya tidak terlalu besar. Pada tahun 2020 IPG Kabupaten Agam adalah sebesar 97.01 kemudian menurun pada tahun 2021 menjadi 96.95. IPG Kabupaten Agam kembali naik pada tahun 2022 menjadi 97.00.

k. Indeks Pemberdayaan Gender

Indeks Pemberdayaan Gender (IDG) menunjukkan apakah wanita dapat secara aktif berperan serta dalam kehidupan ekonomi dan politik. IDG menitikberatkan pada partisipasi, dengan cara mengukur ketimpangan gender di bidang ekonomi, partisipasi politik, dan pengambilan keputusan. Ada 3 (tiga) dimensi yang digunakan dalam pengukuran IDG yaitu dimensi Keterwakilan di Parlemen, dimensi Pengambilan keputusan, dan dimensi Distribusi Pendapatan.

Gambar 3.3 Indeks Pemberdayaan Gender Sumatera Barat dan Kabupaten Agam Tahun 2020-2022



Sumber: BPS, 2022

3.3 Komposisi Menurut Status Perkawinan

Menurut Undang-undang perkawinan No. 1 Tahun 1974, perkawinan adalah suatu ikatan batin antara seorang pria dengan perempuan sebagai suami istri dengan tujuan membentuk keluarga (rumah tangga) yang bahagia dan kekal berdasarkan Ketuhanan Yang Maha Esa. Secara tidak langsung status perkawinan akan mempengaruhi tingkat kelahiran. Umumnya, suatu daerah dengan proporsi kawin yang tinggi cenderung menaikkan angka kelahiran.

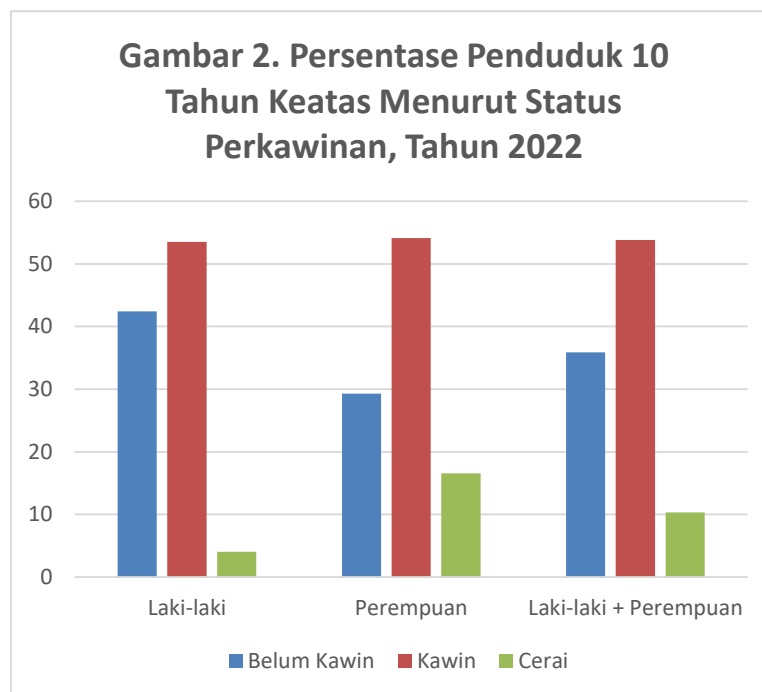
Tabel 3.11 Persentase Penduduk 10 Tahun Keatas Menurut Status Perkawinan Tahun 2022

Status Perkawinan	Laki-laki	Perempuan	L + P
(1)	(2)	(3)	(4)
1. Belum Kawin	42.43	29.31	35.88
2. Kawin	53.51	54.12	53.81
3. Cerai	4.06	16.57	10.31
Jumlah	100,00	100,00	100,00

Sumber: Susenas 2022

Komposisi penduduk menurut status perkawinan (tabel 3.11) menunjukkan lebih dari separuh penduduk usia 10 tahun ke atas berstatus kawin, yaitu sebesar 53.81 persen. Jika dilihat menurut jenis kelamin, Persentase laki-laki yang berstatus kawin adalah sebesar 53.51 persen, sedangkan perempuan lebih tinggi yaitu sebesar 54.12 persen. Sedangkan laki-laki yang berstatus lajang sebesar 42.43 persen lebih tinggi dari pada perempuan yang berstatus lajang yaitu sebesar 29.31 persen. Sebaliknya perempuan yang berstatus cerai baik cerai hidup maupun cerai mati Lebih besar empat kali lipat daripada laki-laki. Persentase perempuan berstatus cerai adalah sebesar 16.57 persen sedangkan laki-laki hanya sebesar 40.6 persen.

Gambar 3.4 Persentase Penduduk 10 Tahun Keatas Menurut Status Perkawinan Tahun 2022



Sumber : Susenas 2022

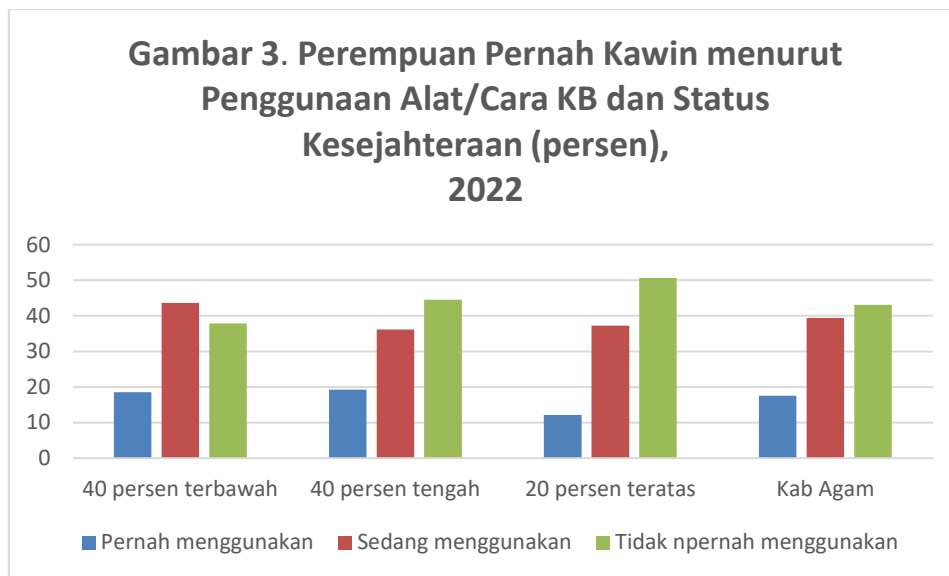
3.4 Keluarga Berencana

Program Keluarga Berencana (KB) merupakan salah satu sarana untuk mengendalikan jumlah penduduk terutama untuk menekan angka kelahiran yang akhirnya akan menurunkan laju pertumbuhan penduduk. Data KB dikumpulkan diantaranya melalui Survei Sosial Ekonomi Nasional (Susenas) untuk mendapatkan informasi penggunaan alat KB oleh perempuan pernah kawin (kawin, cerai hidup, dan cerai mati) berusia 15 tahun keatas. Pada kelompok usia tersebut seorang perempuan berpeluang untuk hamil dan melahirkan.

Secara umum persentase perempuan pernah kawin berumur 15-49 tahun yang pernah menggunakan alat/cara KB di Kabupaten Agam sebesar 17.55 persen. Kemudian 39.38 persen perempuan sedang menggunakan alat KB, dan sisanya 43.08 persen tidak pernah menggunakan alat KB.

Jika dilihat menurut level kesejahteraan, persentase penggunaan alat KB cenderung lebih tinggi pada level kesejahteraan 40 persen terbawah. Seiring dengan meningkatnya level kesejahteraan, maka persentase penggunaan alat KB cenderung menurun.

Gambar 3.5 Perempuan Pernah Kawin menurut Penggunaan Alat/Cara KB (persen) Tahun 2022



Sumber : Susenas 2022

3.5 Pemberian ASI

Air Susu Ibu (ASI) merupakan zat makanan terbaik bagi bayi, terutama pada 6 bulan pertama masa pertumbuhan. Pemberian Asi pada Baduta dapat diperoleh informasinya melalui Survey Sosial Ekonomi Nasional (Susenas).

Tabel 3.12 Persentase Baduta Pernah diberikan ASI dan Rata-rata Lama Pemberian ASI (Bulan), 2022

Jenis Kelamin	Persentase Baduta Pernah diberi ASI	Rata-rata Lama Pemberian ASI (Bulan)
Laki-laki	94.78	11.00
Perempuan	99.23	10.5
Kab Agam	97.03	10.7

Sumber: Susenas 2022

Tahun 2022 hampir 100 persen bayi kurang 2 tahun (Baduta) di Kabupaten Agam pernah diberi ASI. Hal ini mengindikasikan kesadaran penduduk yang sudah cukup baik dalam pemberian ASI pada baduta. Rata-rata lama pemberian ASI lebih panjang pada baduta laki-laki dibandingkan baduta perempuan.

BAB IV

DATA PERSPEKTIF GENDER BIDANG PENDIDIKAN

Bidang Pendidikan Dasar menjadi salah satu indikator cakupan atau ruang lingkup profil gender. Pendidikan menjadi salah satu kebutuhan masyarakat yang sangat dasar dan penting bagi suatu bangsa. Tercantum dalam pembukaan Undang-Undang Dasar 1945, Peran pendidikan menjadi penting guna mencerdaskan kehidupan bangsa dan negara. Hubungan pendidikan dasar dengan gender dimaksudkan adanya kesamaan hak dalam memperoleh dan akses fasilitas pendidikan yang sama tidak terpisah atas salah satu gender dan berdasar kemampuan.

Setiap penduduk Indonesia berhak atas kehidupan yang layak. Salah satu upaya yang dilakukan untuk mencapai kehidupan yang layak tersebut adalah melalui pendidikan, dengan pencapaian pendidikan bagi semua lapisan masyarakat (*educationforall*) bagi tua dan muda, miskin maupun kaya, dan laki-laki maupun perempuan.

Salah satu pilar pembangunan pendidikan adalah perluasan dan pemerataan pendidikan dengan indikator antara lain : Angka Partisipasi Sekolah (APS), Angka Partisipasi Kasar (APK), Angka Partisipasi Murni (APM) dan Angka Buta Aksara/Angka Melek Aksara, dimana ketimpangan gender dapat terlihat dari representasi perempuan dan laki-laki pada data indikator tersebut.

4.1 Partisipasi Sekolah

Indikator yang bisa digunakan untuk mengetahui tingkat partisipasi anak usia sekolah dalam proses kegiatan belajar dipendidikan formal (sekolah) adalah Angka Partisipasi Sekolah (APS).

APS merupakan ukuran daya serap sistem pendidikan terhadap penduduk usia sekolah. Angka tersebut memperhitungkan adanya perubahan penduduk terutama usia muda. Ukuran yang banyak digunakan di sektor pendidikan seperti pertumbuhan jumlah murid lebih menunjukkan perubahan jumlah murid yang mampu ditampung di setiap jenjang sekolah. Sehingga, naiknya persentase jumlah murid tidak dapat diartikan sebagai semakin meningkatnya partisipasi sekolah. Kenaikan tersebut dapat pula dipengaruhi oleh semakin besarnya jumlah penduduk usia sekolah yang tidak diimbangi dengan ditambahkan infrastruktur sekolah serta peningkatan akses masuk sekolah sehingga partisipasi sekolah seharusnya tidak berubah atau malah semakin rendah

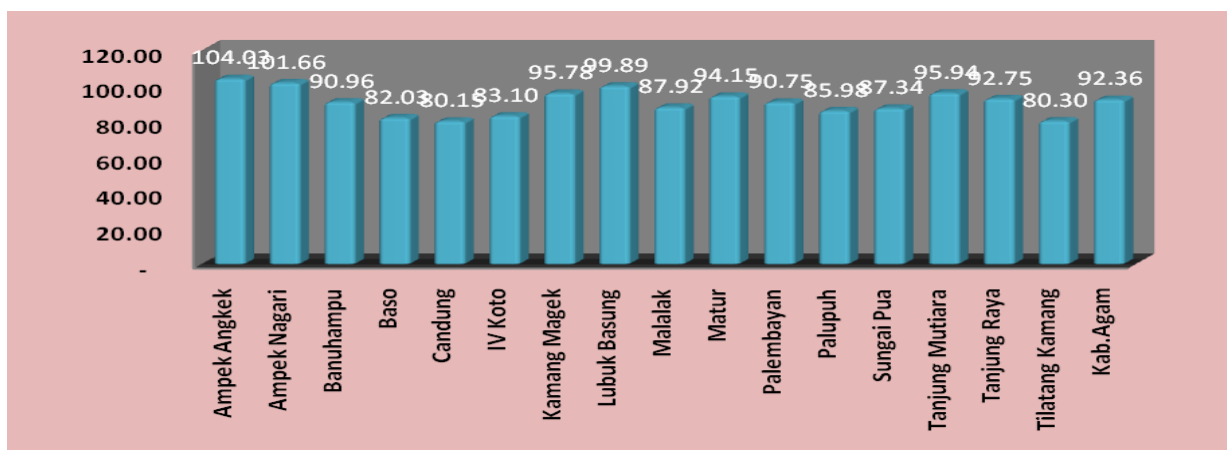
Perluasan kesempatan perempuan untuk mengakses pendidikan telah menambah angka partisipasi wanita dalam pendidikan. Konsekuensinya terhadap perencanaan pembangunan yang harus dilakukan pemerintah adalah menyediakan lapangan kerja bagi penduduk perempuan.

Tabel 4.1. Jumlah Angka Partisipasi Sekolah (APS) menurut kelompok umur (7-12 dan 13-15 tahun) dan jenis kelamin per Kecamatan di Kabupaten Agam Tahun 2022

Kode	Kec	7-12			13-15		
		L	P	L+P	L	P	L+P
13.06.07	Ampek Angkek	104.03	107.37	105.60	105.05	86.74	96.09
13.06.13	Ampek Nagari	101.66	102.31	101.97	79.20	84.43	81.65
13.06.06	Banuhampu	90.96	94.41	92.58	129.78	147.84	138.27
13.06.08	Baso	82.03	83.64	82.80	65.21	57.57	61.52
13.06.14	Candung	80.15	88.77	84.40	134.70	134.34	134.52
13.06.05	IV Koto	83.10	85.26	84.15	60.17	64.99	62.46
13.06.15	Kamang Magek	95.78	100.11	97.79	91.03	99.28	95.03
13.06.02	Lubuk Basung	99.89	99.29	99.60	84.63	85.20	84.91
13.06.16	Malalak	87.92	89.28	88.59	54.29	41.53	48.02
13.06.04	Matur	94.15	91.35	92.78	84.58	89.21	86.77
13.06.11	Palembayan	90.75	87.68	89.25	59.07	56.00	57.61
13.06.10	Palupuh	85.98	84.61	85.33	55.68	58.05	56.81
13.06.12	Sungai Pua	87.34	86.60	87.00	60.71	53.78	57.51
13.06.01	Tanjung Mutiara	95.94	95.77	95.86	58.56	57.75	58.17
13.06.03	Tanjung Raya	92.75	99.64	96.13	91.16	90.64	90.90
13.06.09	Tilatang Kamang	80.30	79.83	80.08	127.04	121.07	124.06
	Kab.Agam	92.36	93.70	93.01	86.10	85.60	85.86

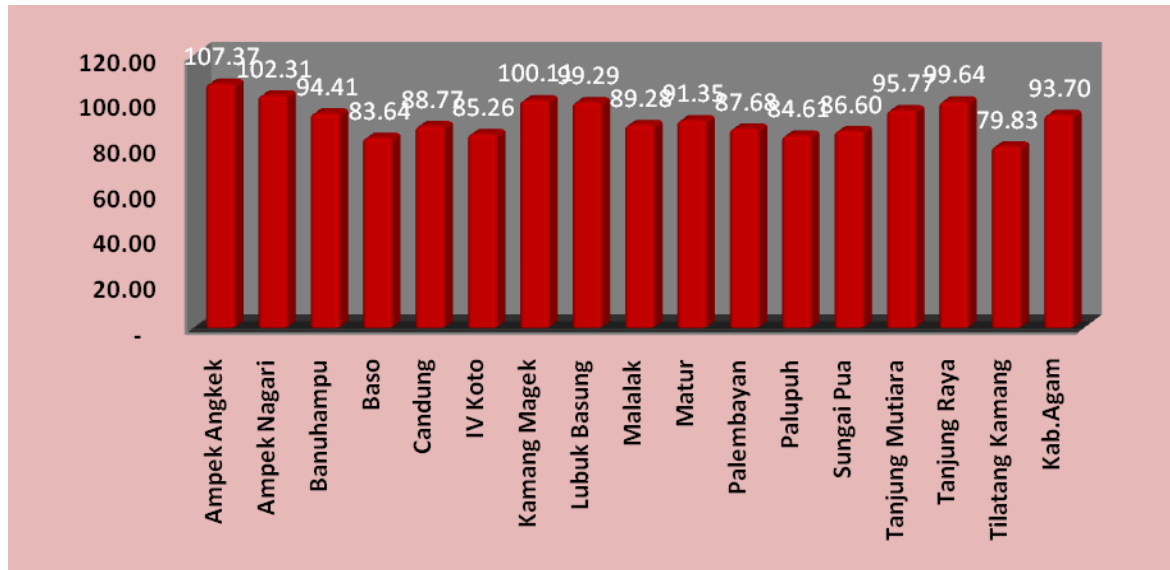
Sumber : Dinas Pendidikan dan Kebudayaan Kabupaten Agam Tahun 2022

Gambar 4.1. APS Laki-laki 7-12 th Per Kecamatan Kab. Agam Tahun 2022



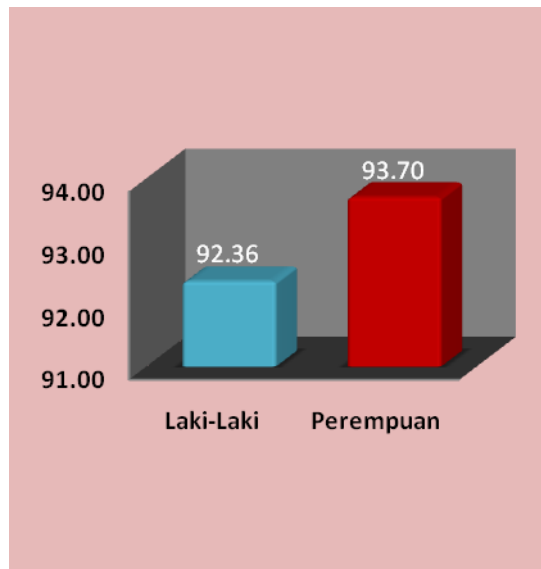
Sumber : Dinas Pendidikan dan Kebudayaan Kabupaten Agam Tahun 2022

Gambar. 4.2. APS Perempuan 7-12 tahun Per Kecamatan Kab. Agam Tahun 2022



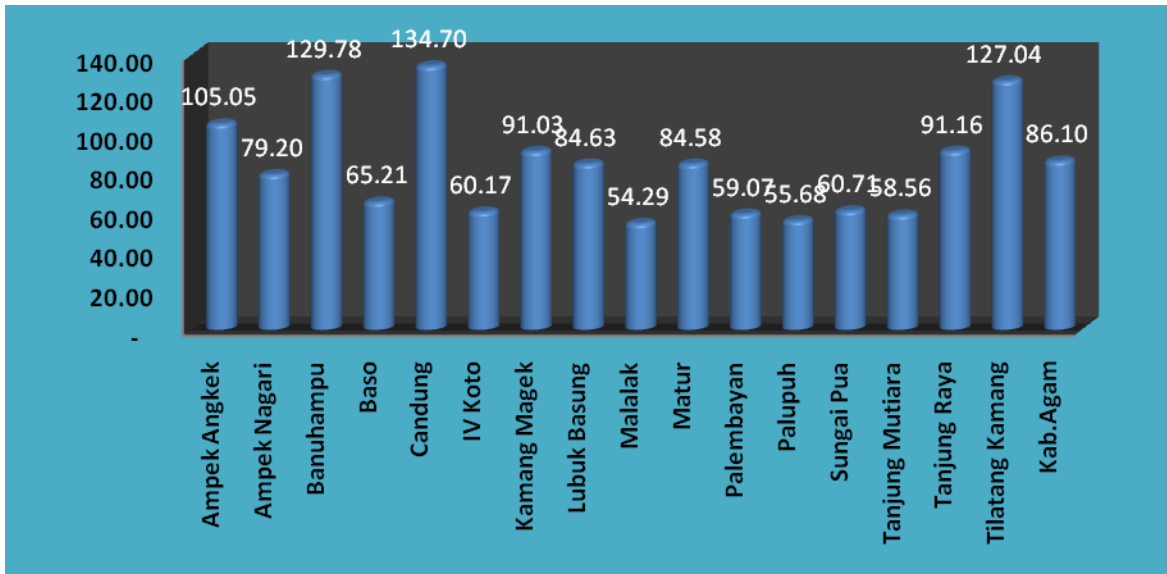
Sumber : Dinas Pendidikan dan Kebudayaan Kabupaten Agam Tahun 2022

Gambar 4.3. APS Kelompok Umur 7-12 tahun dan Jenis Kelamin Kab. Agam Tahun 2022



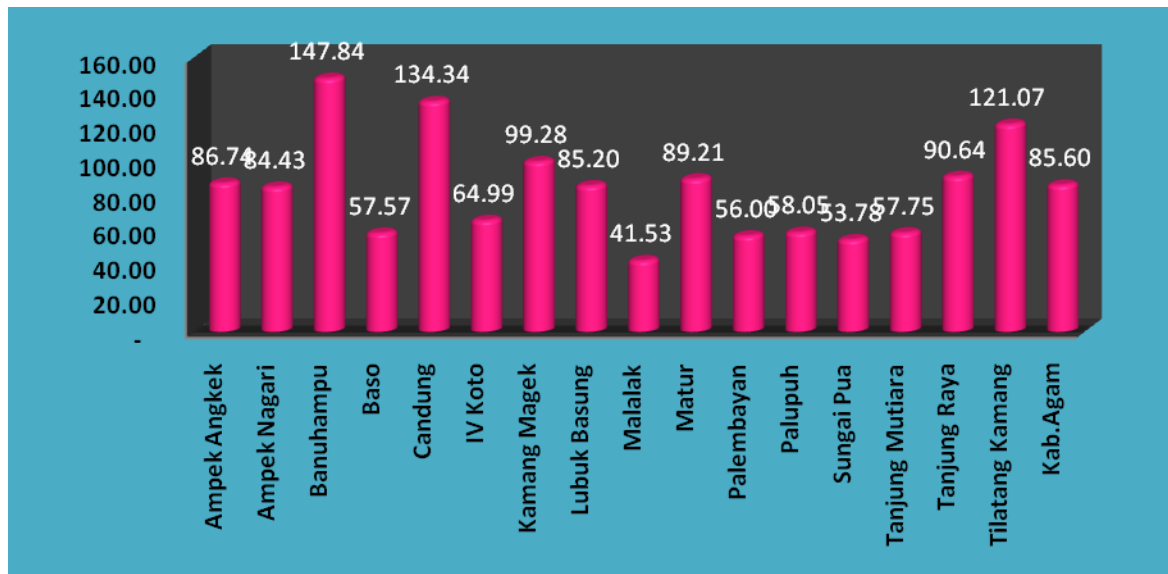
Sumber : Dinas Pendidikan dan Kebudayaan Kabupaten Agam Tahun 2022

Gambar 4.4. APS Laki-laki 13-15 th Per Kecamatan Kab. Agam Tahun 2022



Sumber : Dinas Pendidikan dan Kebudayaan Kabupaten Agam Tahun 2022

Gambar 4.5. APS Perempuan 13-15 tahun Per Kec. di Kab. Agam Tahun 2022



Sumber : Dinas Pendidikan dan Kebudayaan Kabupaten Agam Tahun 2022

Gambar 4.6. APS Kelompok Umur 13-15 tahun di Kab. Agam Tahun 2022



Sumber : Dinas Pendidikan dan Kebudayaan Kabupaten Agam Tahun 2022

Tabel 4.2. Jumlah Angka Partisipasi Kasar (APK) menurut kelompok umur (7-12 dan 13-15 tahun) dan jenis kelamin per Kecamatan di Kabupaten Agam Tahun 2022

Kode	Kec	SD			SMP		
		L	P	L+P	L	P	L+P
13.06.07	Ampek Angkek	2,555	2,309	4,864	1532	1216	2748
13.06.13	Ampek Nagari	2,112	1,970	4,082	861	828	1689
13.06.06	Banuhampu	1,982	1,730	3,712	1513	1607	3120
13.06.08	Baso	1,751	1,565	3,316	683	610	1293
13.06.14	Candung	1,030	1,063	2,093	1327	1293	2620
13.06.05	IV Koto	1,208	1,141	2,349	555	562	1117
13.06.15	Kamang Magek	1,045	912	1,957	642	653	1295
13.06.02	Lubuk Basung	4,702	4,332	9,034	2341	2289	4630
13.06.16	Malalak	515	494	1,009	136	102	238
13.06.04	Matur	941	867	1,808	499	459	958
13.06.11	Palembayan	1,981	1,779	3,760	693	615	1308
13.06.10	Palupuh	825	686	1,511	252	263	515
13.06.12	Sungai Pua	1,494	1,256	2,750	519	448	967
13.06.01	Tanjung Mutiara	2,046	1,783	3,829	794	838	1632
13.06.03	Tanjung Raya	1,977	1,981	3,958	1038	1058	2096
13.06.09	Tilatang Kamang	1,601	1,444	3,045	1392	1304	2696
	Kab. Agam	25,199	23,434	53,077	14,777	14,145	28,922

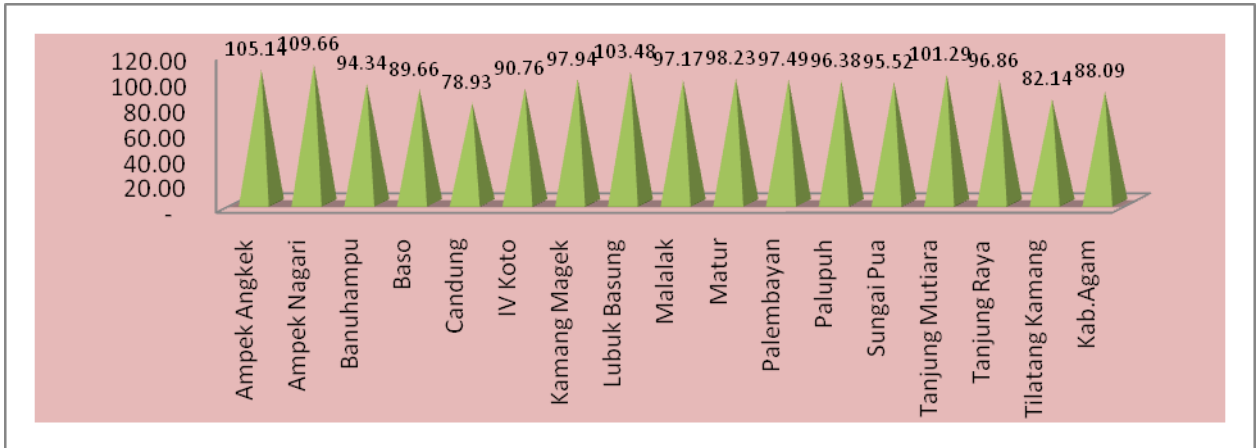
Sumber : Dinas Pendidikan dan Kebudayaan Kabupaten Agam Tahun 2022

APK adalah perbandingan jumlah siswa pada tingkat pendidikan SD/SLTP dibagi dengan jumlah penduduk berusia 7 hingga 15 tahun atau rasio jumlah siswa, berapapun usianya, yang sedang sekolah di tingkat pendidikan tertentu terhadap jumlah penduduk kelompok usia yang berkaitan dengan jenjang pendidikan tertentu.

APK menunjukkan tingkat partisipasi penduduk secara umum di suatu tingkat pendidikan. APK merupakan indikator yang paling sederhana untuk mengukur daya serap penduduk usia sekolah di masing-masing jenjang pendidikan.

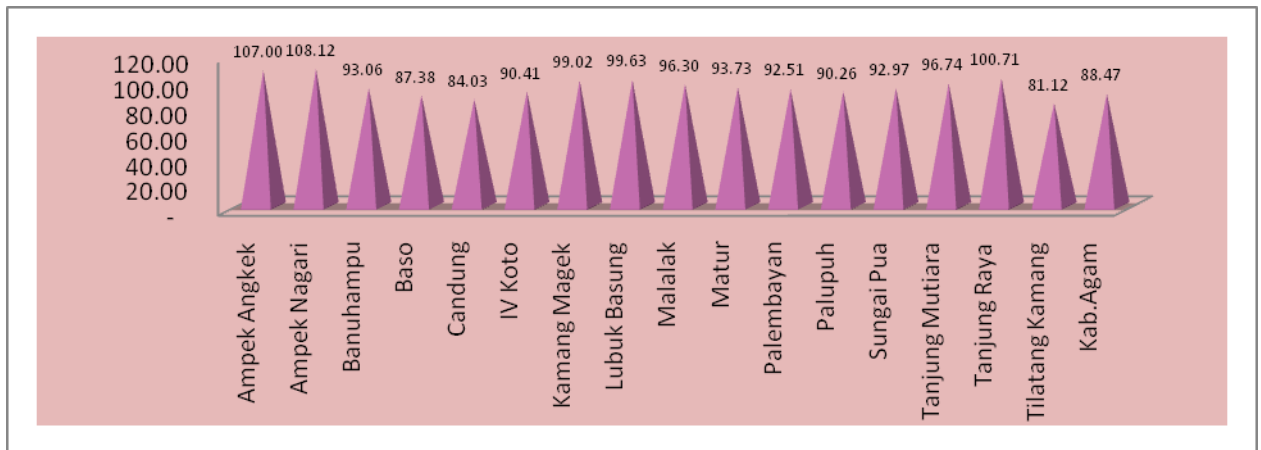
APK didapat dengan membagi jumlah penduduk yang sedang bersekolah (atau jumlah siswa), tanpa memperhitungkan umur, pada jenjang pendidikan tertentu dengan jumlah penduduk kelompok usia yang berkaitan dengan jenjang pendidikan tersebut.

Gambar 4.7. APK Siswa SD Laki-laki Kab. Agam Tahun 2022



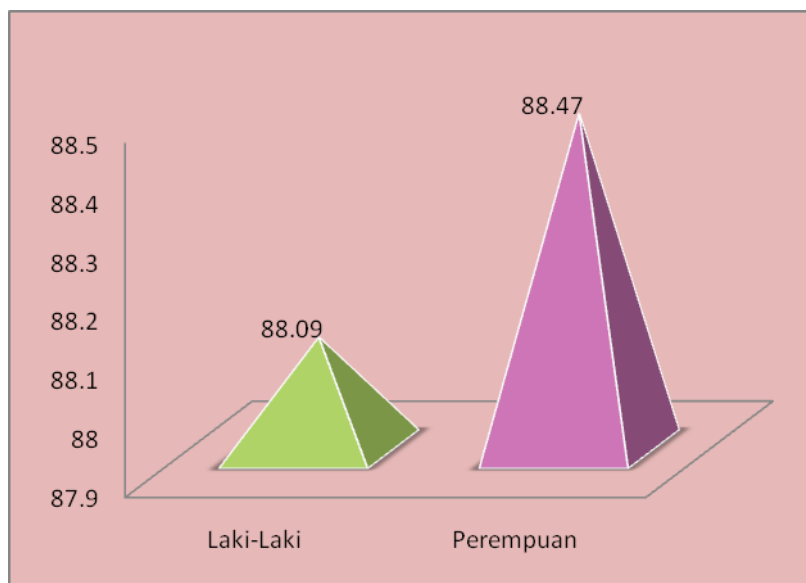
Sumber : Dinas Pendidikan dan Kebudayaan Kabupaten Agam Tahun 2022

Gambar 4.8. APK Siswa SD Perempuan Kab. Agam Tahun 2022



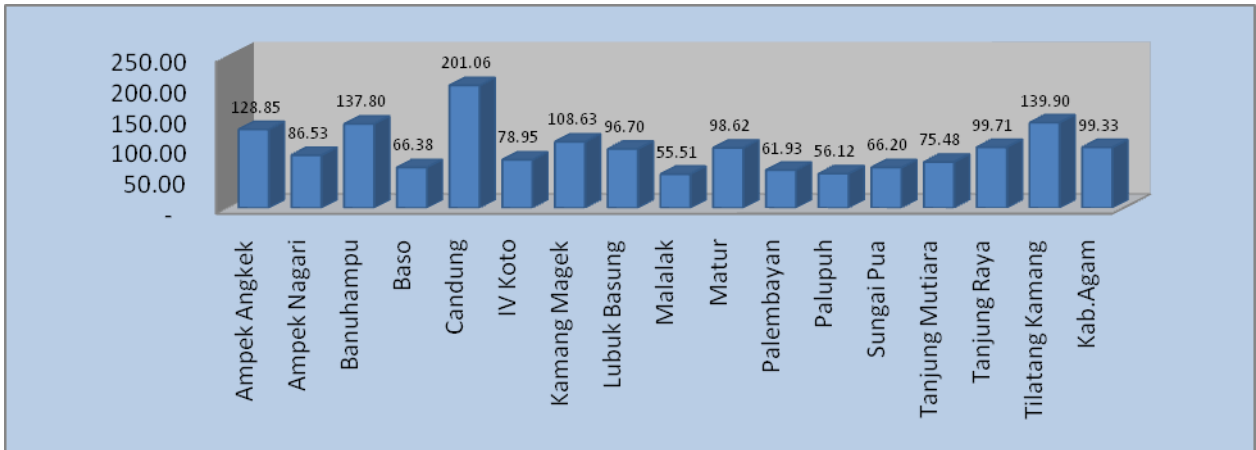
Sumber : Dinas Pendidikan dan Kebudayaan Kabupaten Agam Tahun 2022

Gambar 4.9. APK Siswa SD Kab. Agam Tahun 2022



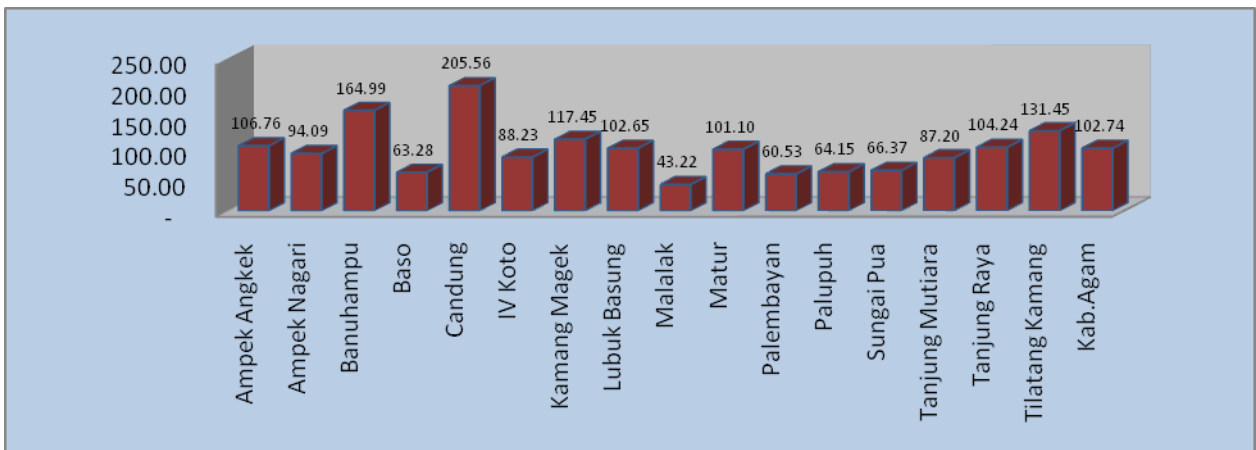
Sumber : Dinas Pendidikan dan Kebudayaan Kabupaten Agam Tahun 2022

Gambar 4.10. APK Siswa SLTP Laki-laki Kab. Agam Tahun 2022



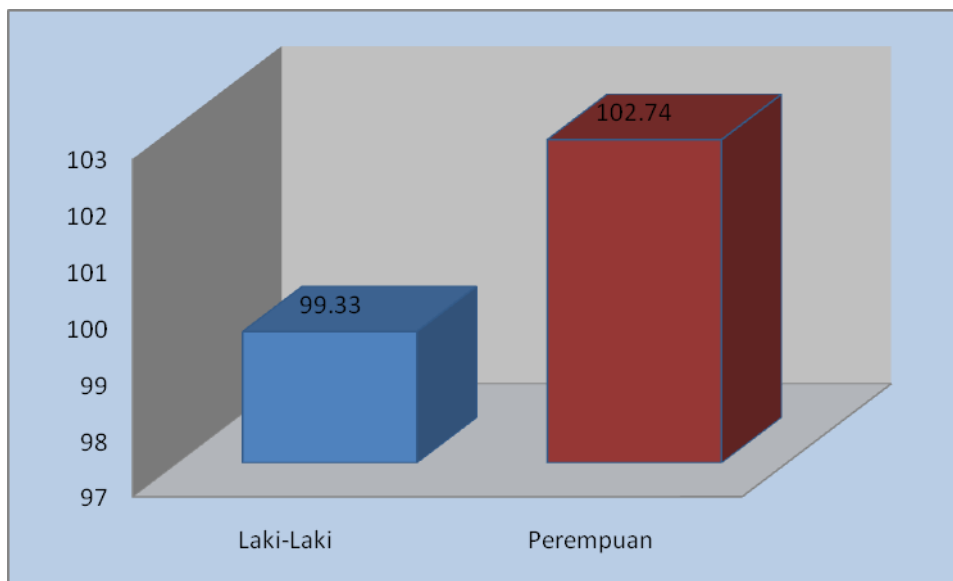
Sumber : Dinas Pendidikan dan Kebudayaan Kabupaten Agam Tahun 2022

Gambar 4.11. APK Siswa SLTP Perempuan Kab. Agam Tahun 2022



Sumber : Dinas Pendidikan dan Kebudayaan Kabupaten Agam Tahun 2022

Gambar 4.12. APK Siswa SLTP Kab. Agam Tahun 2022



Sumber : Dinas Pendidikan dan Kebudayaan Kabupaten Agam Tahun 2022

Tabel 4.3 Jumlah Angka Partisipasi Murni (APM) menurut jenjang pendidikan SD dan SLTP jenis kelamin perKecamatan di Kabupaten Agam Tahun 2022

Kode	KECAMATAN	SD			SLTP		
		L	P	L + P	L	P	L + P
13.06.07	Ampek Angkek	2,359	2,187	4,546	1155	954	2109
13.06.13	Ampek Nagari	1,910	1,806	3,716	692	680	1372
13.06.06	Banuhampu	1,808	1,611	3,419	1297	1378	2675
13.06.08	Baso	1,568	1,446	3,014	569	520	1089
13.06.14	Candung	946	998	1,944	839	824	1663
13.06.05	IV Koto	1,077	1,050	2,127	326	370	696
13.06.15	Kamang Magek	960	861	1,821	499	533	1032
13.06.02	Lubuk Basung	4,271	3,999	8,270	1872	1835	3707
13.06.16	Malalak	460	450	910	104	75	179
13.06.04	Matur	870	814	1,684	402	394	796
13.06.11	Palembayan	1,807	1,642	3,449	576	517	1093
13.06.10	Palupuh	727	632	1,359	188	212	400
13.06.12	Sungai Pua	1,352	1,153	2,505	380	313	693
13.06.01	Tanjung Mutiara	1,822	1,609	3,431	505	517	1022
13.06.03	Tanjung Raya	1,794	1,832	3,626	873	881	1754
13.06.09	Tilatang Kamang	1,468	1,344	2,812	1185	1169	2354
	Kab.Agam	25,199	23,434	48,633	11,462	11,172	22,634

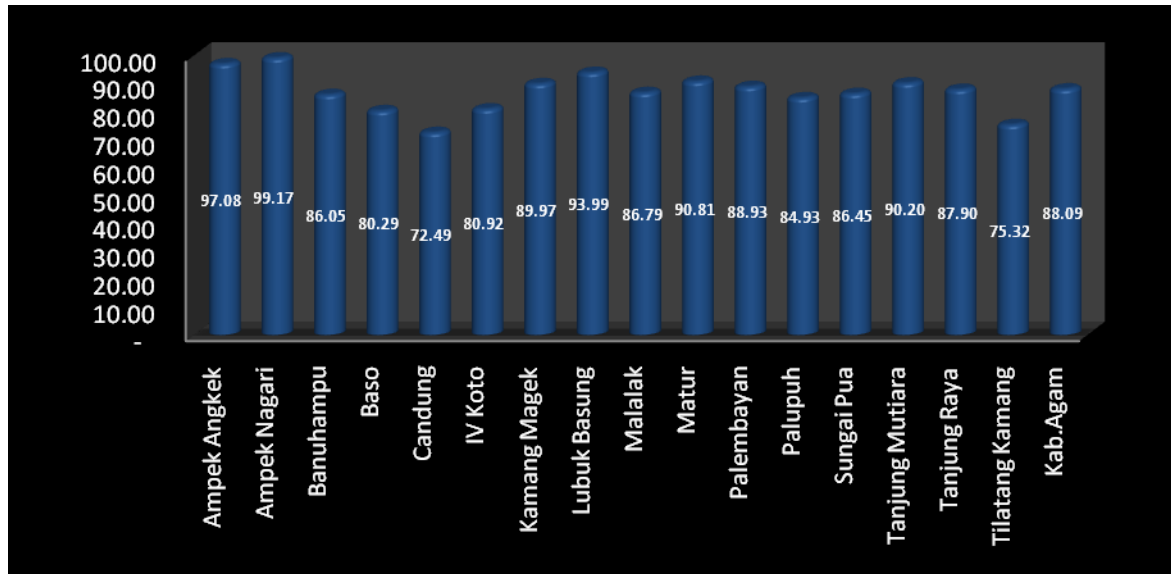
Sumber : Dinas Pendidikan dan Kebudayaan Kabupaten Agam Tahun 2022

Angka Partisipasi Murni (APM) adalah perbandingan penduduk usia antara 7 hingga 15 tahun yang terdaftar sekolah pada tingkat pendidikan SD/SLTP dibagi dengan jumlah penduduk berusia 7 hingga 15 tahun. Angka Partisipasi Murni (APM) adalah persentase siswa dengan usia yang berkaitan dengan jenjang pendidikannya dari jumlah penduduk di usia yang sama.

APM menunjukkan partisipasi sekolah penduduk usia sekolah di tingkat pendidikan tertentu. Seperti APK, APM juga merupakan indikator daya serap penduduk usia sekolah di setiap jenjang pendidikan. Tetapi, jika dibandingkan APK, APM merupakan indikator daya serap yang lebih baik karena APM melihat partisipasi penduduk kelompok usia standar di jenjang pendidikan yang sesuai dengan standar tersebut.

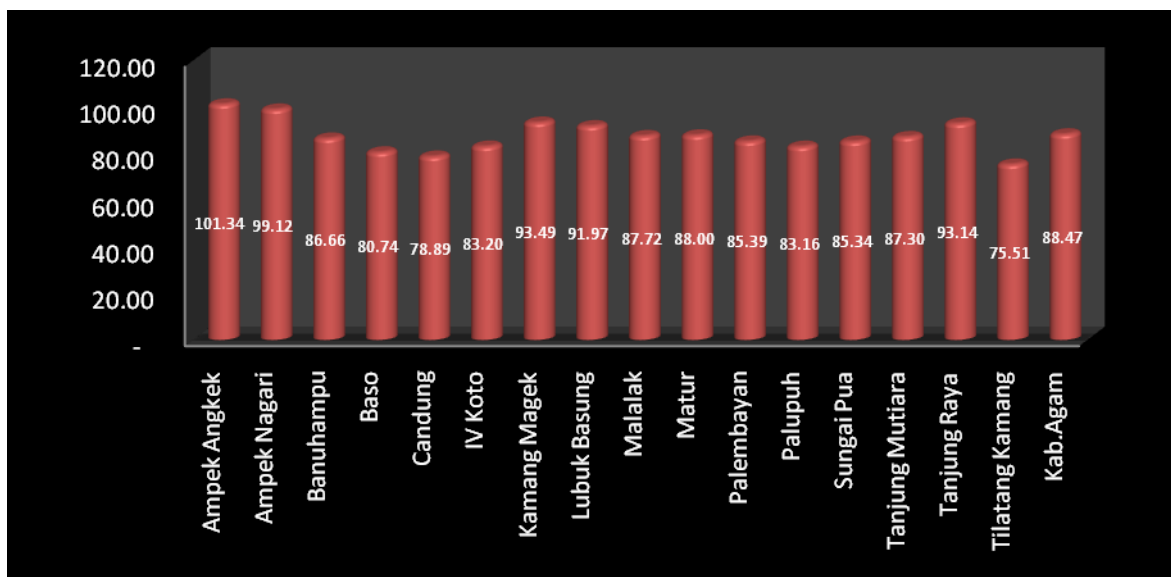
APM di suatu jenjang pendidikan didapat dengan membagi jumlah siswa atau penduduk usia sekolah yang sedang bersekolah dengan jumlah penduduk kelompok usia yang berkaitan dengan jenjang sekolah tersebut.

Gambar 4.13. APM Siswa SD Laki-laki Kab. Agam Tahun 2022



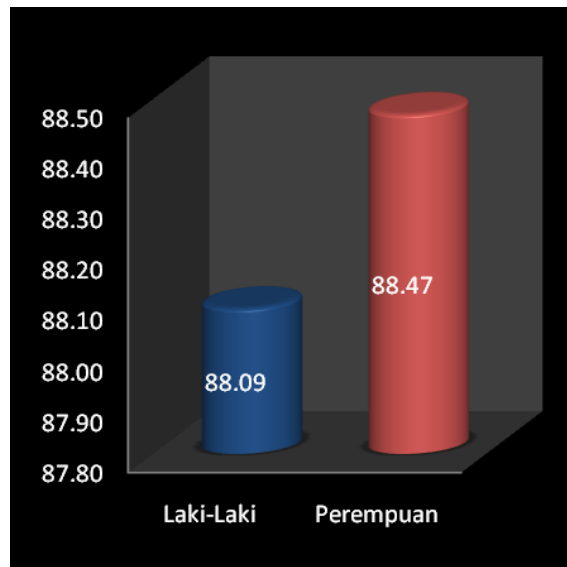
Sumber : Dinas Pendidikan dan Kebudayaan Kabupaten Agam Tahun 2022

Gambar 4.14. APM Siswa SD Perempuan Kab. Agam Tahun 2022



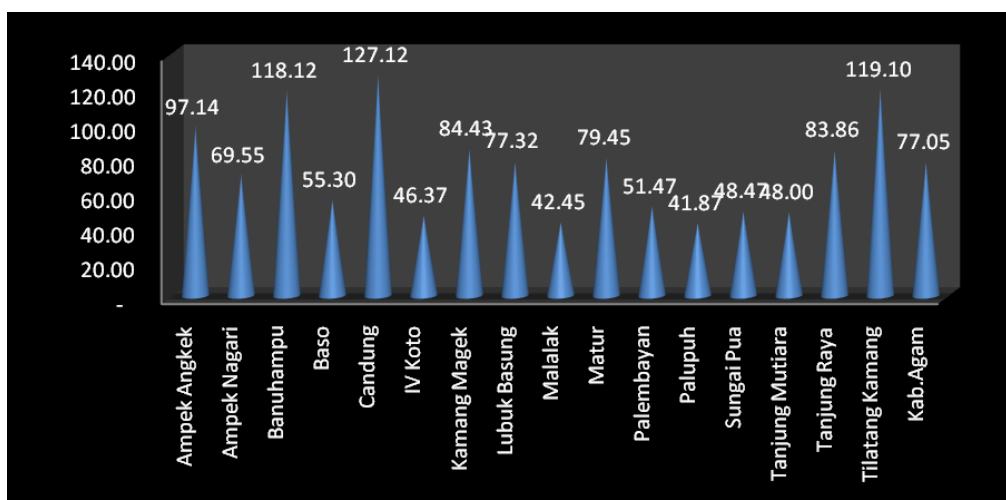
Sumber : Dinas Pendidikan dan Kebudayaan Kabupaten Agam Tahun 2022

Gambar 4.15. APM Siswa SD Kab. Agam Tahun 2022



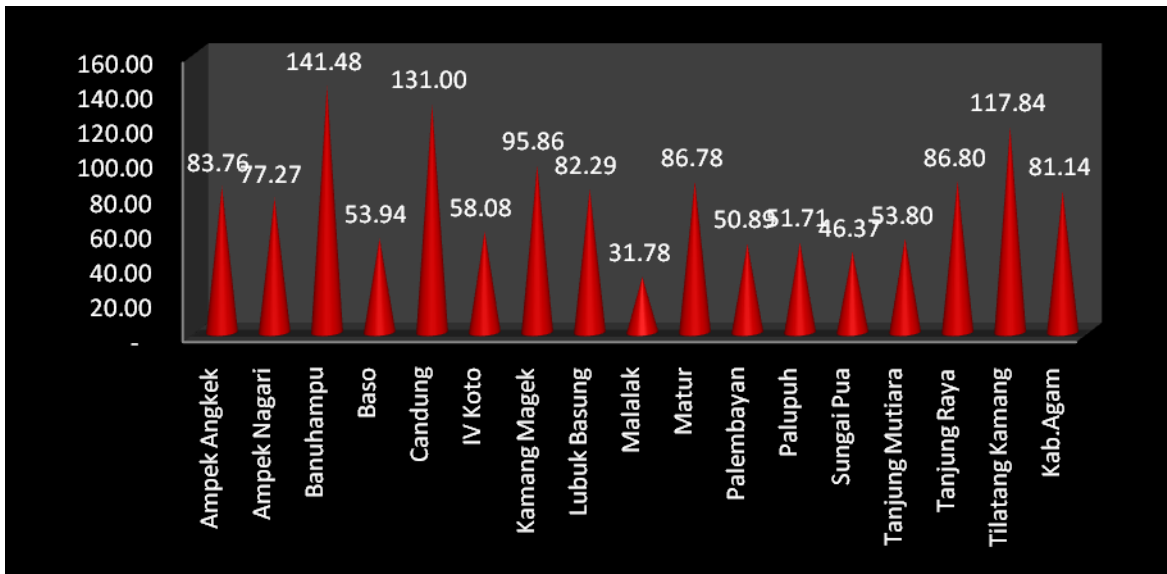
Sumber : Dinas Pendidikan dan Kebudayaan Kabupaten Agam Tahun 2022

Gambar 4.16. APM Siswa SLTP Laki-Laki Kab. Agam Tahun 2022



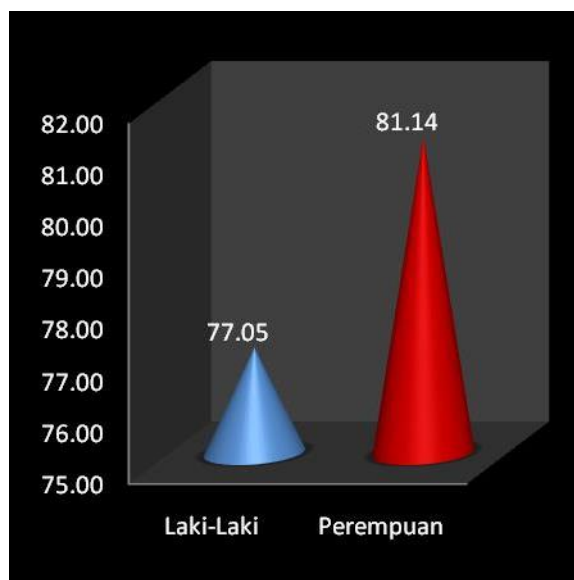
Sumber : Dinas Pendidikan dan Kebudayaan Kabupaten Agam Tahun 2022

Gambar 4.17. APM Siswa SLTP Perempuan Kab. Agam Tahun 2022



Sumber : Dinas Pendidikan dan Kebudayaan Kabupaten Agam Tahun 2022

Gambar 4.18. APM Siswa SLTP Kab. Agam Tahun 2022



Sumber : Dinas Pendidikan dan Kebudayaan Kabupaten Agam Tahun 2022

Pendidikan merupakan salah satu upaya untuk meningkatkan kecerdasan dan keterampilan manusia, sehingga kualitas sumber daya manusia bergantung pada kualitas pendidikan yang dicapai. Setiap penduduk Indonesia berhak atas kehidupan yang layak. Salah satu indikator kehidupan yang layak tersebut adalah pendidikan yang layak. Dikaitkan dengan perspektif gender, pendidikan diharapkan seimbang baik untuk laki-laki maupun perempuan.

Untuk melihat seberapa banyak penduduk usia sekolah yang sudah dapat memanfaatkan fasilitas pendidikan yang ada, dapat dilihat dari penduduk yang dapat menikmati pendidikan. Secara umum penduduk usia 5 tahun keatas di Kabupaten Agam telah menikmati pendidikan. Hanya 3.82 persen penduduk yang tidak/belum pernah sekolah. Kategori ini didominasi oleh penduduk usia 5-6 tahun yang belum memasuki

pendidikan formal serta penduduk lansia. Tidak terdapat perbedaan yang besar antara penduduk laki-laki dan perempuan, hal ini mengindikasikan telah meratanya kesempatan untuk menikmati fasilitas pendidikan antara laki-laki dan perempuan.

Tabel 4.4 Persentase Penduduk Berusia 5 Tahun Keatas Menurut Status Pendidikan Tahun 2022

Partisipasi Pendidikan	Laki-laki	Perempuan	L + P
(1)	(2)	(3)	(4)
1. Tidak/Belum Pernah Sekolah	4.15	3.49	3.82
2. Masih Sekolah	25.66	25.06	25.37
3. Tidak Bersekolah Lagi	70.18	71.45	70.81

Sumber: Susenas 2022

4.2 Melek Huruf dan Buta Huruf

Angka Melek Huruf (AMH) adalah proporsi penduduk usia 15 tahun ke atas yang mempunyai kemampuan membaca dan menulis huruf latin dan huruf lainnya, tanpa harus mengerti apa yang di baca/ditulisnya terhadap penduduk usia 15 tahun ke atas. Angka Buta Huruf (ABH) adalah Proporsi penduduk usia 15 tahun ke atas yang tidak mempunyai kemampuan membaca dan menulis huruf latin dan huruf lainnya terhadap penduduk usia 15 tahun ke atas.

Melek huruf didefinisikan sebagai kemampuan membaca dan menulis. Indikator ini menggambarkan mutu sumber daya manusia yang diukur dalam aspek pendidikan. Semakin tinggi nilai indikator ini, semakin baik mutu sumberdaya manusia dalam masyarakat. Kemampuan membaca dan menulis (baca- tulis) merupakan keterampilan minimum yang dibutuhkan penduduk untuk menuju hidup sejahtera.

Angka melek huruf (AMH) merupakan salah satu indikator sederhana yang dapat menunjukkan perkembangan pembangunan pendidikan. Semakin besar angka melek huruf, berarti semakin banyak penduduk yang mengerti baca dan tulis. Dengan angka melek huruf yang tinggi (angka buta aksara rendah) menunjukkan pencapaian pendidikan dasar yang efektif dan berhasilnya program keaksaraan, namun setelah metodologi IPM diubah maka Angka melek huruf sudah tidak relevan dalam mengukur pendidikan secara utuh karena tidak dapat menggambarkan kualitas pendidikan. Selain itu, karena angka melek huruf di sebagian besar daerah sudah tinggi, sehingga tidak dapat membedakan tingkat pendidikan antardaerah dengan baik.

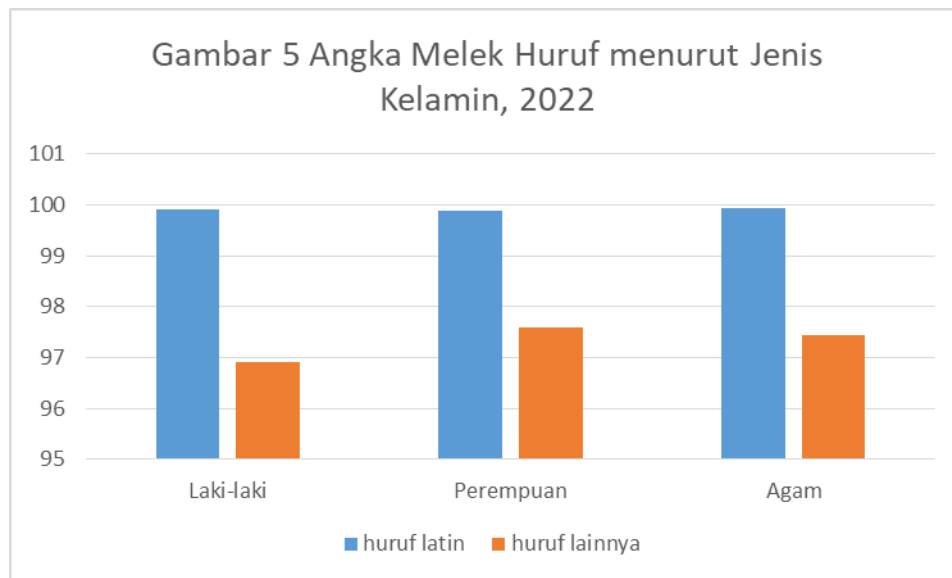
4.3 Rata-rata lama sekolah

Rata-rata lama sekolah adalah rata-rata jumlah tahun yang dihabiskan oleh penduduk berusia 15 tahun keatas untuk menempuh semua jenis pendidikan formal yang pernah dijalani. Indikator ini dihitung dari variabel pendidikan tertinggi yang ditamatkan dan tingkat pendidikan yang sedang diduduki.

Ijazah/STTB tertinggi yang dimiliki seseorang merupakan indikator pokok kualitas pendidikan formalnya. Semakin tinggi ijazah/STTB yang dimiliki oleh rata-rata penduduk suatu negara semakin tinggi taraf intelektualitas negara tersebut. Angka rata-rata lama sekolah Kabupaten Agam tahun 2022 adalah 8,98.

Melek huruf didefinisikan sebagai kemampuan membaca dan menulis. Indikator ini menggambarkan mutu sumber daya manusia yang diukur dalam aspek pendidikan. Semakin tinggi nilai indikator ini, semakin baik mutu sumber daya manusia dalam masyarakat. Kemampuan membaca dan menulis (baca-tulis) merupakan keterampilan minimum yang dibutuhkan penduduk untuk menuju hidup sejahtera.

Gambar 4.19 Angka Melek Huruf menurut Jenis Kelamin Tahun 2022



Sumber: Susenas 2022

Angka Melek Huruf (AMH) penduduk Kabupaten Agam tahun 2022 adalah sebesar 99.93 persen. Jika dilihat menurut jenis kelamin tidak terlihat perbedaan yang signifikan pada angka melek huruf laki-laki maupun perempuan. Ini menunjukkan telah seimbang kemampuan membaca dan menulis pada laki-laki dan perempuan. Keseimbangan ini terlihat pada kemampuan baca tulis huruf latin maupun huruf lainnya.

4.4 Sertifikasi Guru

Tabel 4.5. Jumlah Guru TK Negeri Berdasarkan Sertifikasi dan Jenis Kelamin per Kecamatan Kab. Agam Th. 2022

Kode	Kecamatan	Jumlah Guru TK menurut Sertifikasi		
		L	P	L+P
13.06.07	Ampek Angkek	0	24	24
13.06.13	Ampek Nagari	0	1	1
13.06.06	Banuhampu	0	21	21
13.06.08	Baso	0	12	12
13.06.14	Canduang	0	10	10
13.06.05	IV Koto	0	8	8
13.06.15	Kamang Magek	0	10	10
13.06.02	Lubuk Basung	0	27	27
13.06.16	Malalak	0	1	1
13.06.04	Matur	0	8	8
13.06.11	Palembayan	0	2	2
13.06.10	Palupuh	0	1	1
13.06.12	Sungai Pua	0	5	5
13.06.01	Tanjung Mutiara	0	1	1
13.06.03	Tanjung Raya	0	8	8
13.06.09	Tilatang Kamang	0	11	11
Jumlah		0	150	150

Sumber : Dinas Pendidikan dan Kebudayaan Kabupaten Agam Tahun 2022

Berdasarkan data di atas dapat dilihat bahwa guru TK laki-laki dan perempuan lebih banyak yang sudah memiliki sertifikat pendidik (sertifikasi) dibanding dengan yang belum memiliki sertifikat pendidik (sertifikasi). Dilihat dari jumlah guru TK yang sudah sertifikasi menunjukkan bahwa, guru TK laki-laki belum ada yang sertifikasi sedangkan guru TK perempuan ada sebanyak 150 orang. Hal ini dipengaruhi oleh banyaknya guru TK perempuan dibanding laki-laki dimana guru TK perempuan sebesar 90 % dan laki-laki sebesar 10 %.

**Tabel 4.6. Jumlah Guru SD Negeri Berdasarkan Sertifikasi dan Jenis Kelamin perKecamatan
Kab. Agam Th. 2022**

Kode	Kecamatan	Jumlah Guru SD menurut Sertifikasi		
		L	P	L+P
13.06.07	Ampek Angkek	20	135	155
13.06.13	Ampek Nagari	24	80	104
13.06.06	Banuhampu	15	100	115
13.06.08	Baso	19	114	133
13.06.14	Canduang	17	74	91
13.06.05	IV Koto	19	97	116
13.06.15	Kamang Magek	18	85	103
13.06.02	Lubuk Basung	44	276	320
13.06.16	Malalak	12	37	49
13.06.04	Matur	20	81	101
13.06.11	Palembayan	39	116	155
13.06.10	Palupuh	24	63	87
13.06.12	Sungai Pua	11	61	72
13.06.01	Tanjung Mutiara	25	89	114
13.06.03	Tanjung Raya	33	136	169
13.06.09	Tilatang Kamang	16	103	119
Jumlah		356	1647	2003

Sumber : Dinas Pendidikan dan Kebudayaan Kabupaten Agam Tahun 2022

Berdasarkan data di atas dapat dilihat bahwa guru SD laki-laki dan perempuan lebih banyak yang sudah memiliki sertifikat pendidik (sertifikasi) dibanding dengan yang belum memiliki sertifikat pendidik (sertifikasi). Dilihat dari jumlah guru TK yang sudah sertifikasi menunjukkan bahwa, guru SD laki-laki sudah sertifikasi sebesar 17,77% dan perempuan 82,23%. Hal ini dipengaruhi oleh banyaknya guru SD perempuan dibanding laki-laki dimana guru SD perempuan sebesar 83 % dan laki-laki sebesar 17 %.

*Tabel 4.7. Jumlah Guru SLTP Negeri Berdasarkan Sertifikasi & Jenis Kelamin pe Kecamatan
Kab. Agam Th. 2022*

Kode	Kecamatan	Jumlah Guru SMP menurut Sertifikasi		
		L	P	L+P
13.06.07	Ampek Angkek	7	51	58
13.06.13	Ampek Nagari	8	20	28
13.06.06	Banuhampu	5	25	30
13.06.08	Baso	10	30	40
13.06.14	Canduang	4	28	32
13.06.05	IV Koto	7	16	23
13.06.15	Kamang Magek	2	16	18
13.06.02	Lubuk Basung	14	80	94
13.06.16	Malalak	3	11	14
13.06.04	Matur	3	18	21
13.06.11	Palembayan	16	27	43
13.06.10	Palupuh	12	22	34
13.06.12	Sungai Pua	6	27	33
13.06.01	Tanjung Mutiara	4	23	27
13.06.03	Tanjung Raya	8	37	45
13.06.09	Tilatang Kamang	11	40	51
Jumlah		120	471	591

Sumber : Dinas Pendidikan dan Kebudayaan Kabupaten Agam Tahun 2022

Berdasarkan data di atas dapat dilihat bahwa guru SLTP laki-laki dan perempuan lebih banyak yang telah memiliki sertifikat pendidik (sertifikasi) dibanding dengan yang belum memiliki sertifikat pendidik (sertifikasi). Dilihat dari jumlah guru SLTP yang sudah sertifikasi menunjukkan bahwa guru SLTP laki-laki sudah sertifikasi sebesar 20,30 % dan perempuan 79,70 %. Hal ini dipengaruhi oleh banyaknya guru SLTP perempuan dibanding laki-laki, dimana guru SLTP perempuan sebesar 76,04% dan laki-laki sebesar 23,96%.

4.5 Angka Kesetaraan

Tabel 4.8. Jumlah Peserta Didik Kesetaraan Usia 7-18 Tahun Per Kecamatan Kab. Agam Tahun 2022

Kode	Kecamatan	JUMLAH PESERTA DIDIK USIA 7-18TAHUN				Total
		Negeri		Swasta		
		L	P	L	P	
13.06.07	Kec. Ampek Angkek	-	-	69	64	133
13.06.13	Kec. Ampek Nagari	-	-	31	17	48
13.06.06	Kec. Banuhampu	-	-	218	74	292
13.06.08	Kec. Baso	-	-	87	35	122
13.06.14	Kec. Candung	71	18	-	-	89
13.06.05	Kec. IV Koto	-	-	60	9	69
13.06.15	Kec. Kamang Magek	-	-	117	60	177
13.06.02	Kec. Lubuk Basung	-	-	156	67	223
13.06.16	Kec. Malalak	-	-	-	-	-
13.06.04	Kec. Matur	-	-	16	-	16
13.06.11	Kec. Palembayan	-	-	-	-	-
13.06.10	Kec. Palupuh	-	-	16	3	19
13.06.12	Kec. Sungai Pua	-	-	-	-	-
13.06.01	Kec. Tanjung Mutiara	-	-	-	-	-
13.06.03	Kec. Tanjung Raya	-	-	13	3	16

3.06.09	Kec. Tilatang Kamang	-	-	124	28	152
Total		71	18	907	360	1,356

Sumber : Dinas Pendidikan dan Kebudayaan Kabupaten Agam Tahun 2022

4.6 Angka Anak Usia Dini

Tabel 4.9. Jumlah Anak Usia Dini Berdasarkan Jenis Kelamin Per Kecamatan Kab. Agam Tahun 2022

Kode	Kecamatan	JUMLAH PESERTA DIDIK PAUD 5-6 TAHUN				Total
		Negeri		Swasta		
		L	P	L	P	
3.06.07	Kec. Ampek Angkek	125	86	488	442	1,141
3.06.13	Kec. Ampek Nagari	86	82	247	252	667
3.06.06	Kec. Banuhampu	39	50	416	412	917
3.06.08	Kec. Baso	119	110	253	227	709
3.06.14	Kec. Candung	23	29	208	214	474
3.06.05	Kec. IV Koto	34	47	191	171	443
3.06.15	Kec. Kamang Magek	78	50	140	134	402
3.06.02	Kec. Lubuk Basung	293	308	571	568	1,740
3.06.16	Kec. Malalak	19	17	92	109	237
3.06.04	Kec. Matur	76	72	123	118	389
3.06.11	Kec. Palembayan	81	80	372	343	876
3.06.10	Kec. Palupuh	36	28	132	131	327
3.06.12	Kec. Sungai Pua	46	53	181	179	459
3.06.01	Kec. Tanjung Mutiara	109	130	309	268	816
3.06.03	Kec. Tanjung Raya	95	97	359	346	897
3.06.09	Kec. Tilatang Kamang	49	63	243	194	549

	Total	1,308	1,302	4,325	4,108	11,043
--	--------------	--------------	--------------	--------------	--------------	---------------

Sumber : Dinas Pendidikan dan Kebudayaan Kabupaten Agam Tahun 2022

4.7 Angka Kunjungan Museum

Tabel 4.10. Rekapitulasi Jumlah Kunjungan Museum Rumah Kelahiran Buya Hamka Tahun 2022

No.	Uraian	Jenis Kelamin	
		Laki- Laki	Perempuan
1	Siswa	3.686	4.629
2	Mahasiswa	811	924
3	Peneliti	0	0
4	Guru	387	459
5	Dosen	25	20
6	Umum	1.257	1.856
7	Seniman	27	44
Jumlah		6.193	7.932
Jumlah Total		14.125	

Sumber : Dinas Pendidikan dan Kebudayaan Kabupaten Agam Tahun 2022

BAB V

DATA PERSPEKTIF GENDER BIDANG KESEHATAN

5.1 PENDAHULUAN

Pembangunan Kesehatan adalah bagian integral dari pembangunan nasional yang bertujuan agar semua lapisan masyarakat memperoleh pelayanan kesehatan secara mudah, leluasa, dan murah. Pembangunan kesehatan mewujudkan keadaan sejahtera badan, jiwa, dan sosial yang memungkinkan setiap orang untuk hidup produktif secara sosial dan ekonomi. Secara nasional, pembangunan kesehatan telah berdampak pada peningkatan kualitas kesehatan penduduk.

Kesehatan merupakan kebutuhan pokok manusia oleh karena itu kesehatan adalah hak azasi manusia. Keberhasilan pembangunan kesehatan secara makro akan mempengaruhi kinerja pembangunan sektor lain seperti pembangunan ekonomi, pendidikan, sosial, pertahanan dan keamanan, secara mikro akan meningkatkan derajat kesehatan individu. Derajat kesehatan yang optimal akan mewujudkan sumber daya manusia yang sehat dan kuat baik jasmani maupun rohani. Sumber daya manusia yang demikian ini dibutuhkan dalam kita memasuki abad 21. Abad yang ditandai dengan persaingan yang ketat baik ditingkat nasional, regional maupun internasional. Pembangunan kesehatan terus harus diupayakan untuk dapat meningkatkan kualitas, dan pemerataan jangkauan pelayanan kesehatan masyarakat.

Masalah kesehatan ibu dan perinatal merupakan masalah nasional yang perlu dan mendapat prioritas utama karena sangat menentukan kualitas sumber daya manusia pada generasi mendatang. Tingginya angka kematian ibu dan angka kematian perinatal serta lambatnya penurunan angka tersebut menunjukkan bahwa pelayanan Kesehatan Ibu dan Anak (KIA) sangat mendesak untuk meningkatkan jangkauan maupun kualitas pelayanannya.

Sejak diterbitkannya Instruksi Presiden Nomor 9 Tahun 2000 tentang Pengarusutamaan Gender dalam Pembangunan Nasional, maka Pembangunan di Kabupaten Agam khususnya Pembangunan Kesehatan juga telah diarahkan untuk mewujudkan keadilan dan kesetaraan gender dengan mengedepankan upaya promotif dan preventif yang dipadukan secara seimbang dengan upaya kuratif dan rehabilitatif.

5.2 PELAYANAN KESEHATAN IBU

5.2.1 Angka Kematian Ibu Maternal (AKI)

Tabel 5.1 Cakupan Angka Kematian Ibu Maternal Per Kecamatan

Kab. Agam Tahun 2022

Kode	Kecamatan	Jumlah lahir hidup	Jumlah Kematian Ibu hamil	Jumlah Kematian ibu bersalin	Jumlah kematian ibu nifas
13.06.01	Tanjung Mutiara	455	1		
13.06.02	Lubuk Basung	1122			
13.06.03	Tanjung Raya	513			1
13.06.04	Matur	225			
13.06.05	IV Koto	301			
13.06.06	Banuhampu	439	1		
13.06.07	Ampek Angkek	569	1		
13.06.08	Baso	281			
13.06.09	Tilatang Kamang	437			
13.06.10	Palupuh	174			
13.06.11	Palembayan	504	1		
13.06.12	Sungai Pua	316	1		
13.06.13	Ampek Nagari	474			
13.06.14	Candung	317			
13.06.15	Kamang Magek	218			1
13.06.16	Malalak	96			
	Jumlah	6441	5	0	2

Sumber : Dinas Kesehatan Kab. Agam Tahun 2022

Dari tabel di atas dapat dilihat bahwa jumlah kematian ibu maternal adalah sebanyak 7 kasus kematian ibu, jumlah kematian ibu bersalin 5 kasus dan jumlah kematian ibu nifas sebanyak 2 kasus.

5.2.2 Pertolongan Persalinan oleh Tenaga Kesehatan (Linakes) dengan Kompetensi Kebidanan

**Tabel 5.2 Cakupan Persalinan Oleh Tenaga Kesehatan Per Kecamatan
Kab. Agam Tahun 2022**

No	Puskesmas	Linakes		
		Sasaran	ABS	%
1	Padang Tarok	248	207	83,47
2	Baso	376	280	74,47
3	Biaro	1005	592	58,91
4	Lasi	447	315	70,47
5	Pakan Kamis	510	284	55,69
6	Kapau	160	159	99,38
7	Magek	393	213	54,20
8	Palupuh	237	176	74,26
9	Padang Luar	822	443	53,89
10	Sei.Puar	479	318	66,39
11	IV Koto	468	301	64,32
12	Malalak	132	101	76,52
13	Matur	315	228	72,38
14	Palembayan	214	110	51,40
15	Koto Alam	311	393	126,37
16	Maninjau	360	240	66,67
17	Pasar Ahad	276	278	100,72
18	Lubuk Basung	841	567	67,42
19	Manggopoh	649	554	85,36
20	Batu Kambing	163	165	101,23
21	Bawan	261	316	121,07
22	Tiku	385	300	77,92
23	M.Putuih	156	153	98,08
AGAM				
<i>Sumber : Dinas</i>				

<i>Kesehatan Kab.</i>				
<i>Agam Tahun</i>				
<i>2022</i>				

Komplikasi dan kematian ibu maternal dan bayi lahir sebagian besar terjadi pada masa persalinan. Salah satunya disebabkan karena masih banyaknya pertolongan persalinan yang dilakukan oleh tenaga non kesehatan atau yang tidak mempunyai kompetensi kebidanan (profesional).

Cakupan pertolongan persalinan yang ditolong oleh tenaga kesehatan (Linakes) di Kabupaten Agam pada tahun 2022 adalah sebanyak 6693 kelahiran. Untuk lebih jelasnya dapat dilihat pada tabel di atas.

5.2.3 Pelayanan Kesehatan Ibu Hamil (Ante Natal Care)

Ibu mempunyai peran yang sangat penting didalam siklus pertumbuhan dan perkembangan anak, begitu juga dengan ibu hamil. Gangguan kesehatan yang dialami ibu hamil sangat berpengaruh terhadap kesehatan janin dalam kandungan, bahkan gangguan tersebut jika tidak cepat ditanggulangi, akan berlanjut sampai setelah ia lahir, masa balita dan remaja.

Pelayanan antenatal (ANC) pada ibu hamil adalah pelayanan kesehatan oleh tenaga kesehatan (Nakes) profesional (dokter spesialis kandungan dan kebidanan, dokter umum, bidan dan perawat) kepada ibu hamil selama masa kehamilannya, yang mengikuti program pedoman pelayanan antenatal yang ada dengan titik berat pada kegiatan promotif dan preventif. Cakupan ANC di Kabupaten Agam pada selama tahun 2022, dapat dilihat pada tabel berikut :

**Tabel 5.3. Cakupan Pelayanan Ante Natal Care Per Kecamatan, Kab. Agam
Tahun 2022**

N	Puskesmas	Sasaran	K1		K4		Bumil Risti	
			Jml	%	Jml	%	Jml	dpt yankes
1	Padang Tarok	260	213	82	260	100	26	10,0
2	Baso	394	323	82	394	100	12	3,0
3	Biaro	1056	676	64	1056	100	19	1,8
4	Lasi	464	342	74	464	100	3	0,6
5	Pakan Kamis	534	349	65	534	100	5	0,9
6	Kapau	168	207	123	168	100	12	7,1
7	Magek	412	237	58	412	100	0	0,0
8	Palupuh	248	166	67	248	100	3	1,2
9	Padang Luar	861	506	59	861	100	47	5,5
10	Sei.Puar	502	355	71	502	100	29	5,8
11	IV Koto	491	332	68	491	100	26	5,3
12	Malalak	138	93	67	138	100	20	14,5
13	Matur	330	265	80	330	100	27	8,2
14	Palembayan	224	122	54	224	100	14	6,3
15	Koto Alam	326	466	143	326	100	6	1,8
16	Maninjau	377	282	75	377	100	18	4,8
17	Pasar Ahad	289	253	88	289	100	48	16,6
18	Lubuk Basung	881	709	80	881	100	85	9,6
19	Manggopoh	680	615	90	680	100	22	3,2
20	Batu Kambing	171	154	90	171	100	6	3,5
21	Bawan	273	333	122	273	100	3	1,1
22	Tiku	404	373	92	404	100	1	0,2
23	M.Putuih	163	167	102	163	100	1	0,6
	AGAM							

Sumber : Dinas Kesehatan Kab. Agam Tahun 2022

Dari tabel di atas terlihat bahwa cakupan K1 di Kabupaten Agam tahun 2022, yaitu sebanyak 7538 orang. Sedangkan untuk cakupan pemeriksaan lengkap pada ibu hamil (K4) pada periode yang sama adalah sebanyak 9646 orang.

5.3 PELAYANAN KESEHATAN ANAK

5.3.1 Angka kematian Bayi (AKB) dan Anak Balita (AKABA)

Selama Tahun 2022, secara normatif jumlah kematian bayi (AKB) dan Anak balita (AKABA) dapat ditunjukkan pada tabel berikut ini.

Tabel 5.4. Jumlah Kematian Bayi (AKB) dan Balita (AKABA) Per Kecamatan Kab. Agam Tahun 2022

No	Puskesmas	AKB			AKABA		
		Lk	Pr	Jml	Lk	Pr	Jml
1	Padang Tarok			8			
2	Baso			4			1
3	Biaro			2			
4	Lasi			8			
5	Pakan Kamis			0			2
6	Kapau			6			
7	Magek			4			
8	Palupuh			0			
9	Padang Luar			4			3
10	Sei.Puar			8			1
11	IV Koto			4			
12	Malalak			2			3
13	Matur			2			
14	Palembayan			0			4
15	Koto Alam			4			
16	Maninjau			10			
17	Pasar Ahad			6			
18	Lubuk Basung			6			
19	Manggopoh			6			
20	Batu Kambing			6			
21	Bawan			4			1

22	Tiku			8			2
23	M.Putuih			0			
	AGAM						

Sumber : Dinas Kesehatan Kab. Agam Tahun 2022

Dari tabel di atas terlihat bahwa jumlah kematian bayi lebih banyak dari angka kematian balita yaitu untuk AKB sebanyak 102 orang dan AKABA sebanyak 17 orang.

5.3.2 Bayi dengan ASI Eksklusif (0-6 Bulan)

Air Susu Ibu (ASI) merupakan zat makanan terbaik bagi bayi, terutama pada enam bulan pertama masa pertumbuhan. ASI yang pertama kali keluar (kolostrum) kaya zat gizi dan mengandung zat kekebalan yang baik untuk pertahanan tubuh bayi dalam melawan penyakit dan tidak dimiliki oleh susu lainnya. ASI mengandung nutrisi yang dibutuhkan bayi dalam jumlah dan komposisi yang tepat sesuai dengan kebutuhan bayi dan perkembangan usianya.

Interaksi selama menyusui akan berpengaruh terhadap aspek psikologi ibu dan bayi. Ikatan kasih sayang antara keduanya akan semakin erat. Menyusui bayi juga sangat ekonomis karena tidak perlu mengeluarkan biaya untuk membeli susu formula dan perlengkapannya. Selain itu, menyusui secara eksklusif dapat menunda haid sehingga berfungsi sebagai kontrasepsi alami yang dikenal sebagai Metode Amenorhea Laktasi (MAL).

ASI kaya akan nutrisi yang bermanfaat bagi pertumbuhan dan perkembangan si kecil. Karena itu, memberikan ASI eksklusif selama enam bulan sudah menjadi kewajiban ibu. Dan, akan menjadi lebih sempurna jika pemberian ASI ini dilanjutkan hingga si Kecil berusia dua tahun.

Tabel 5.5. Persentase Baduta Pernah diberikan ASI dan Rata-rata Lama Pemberian ASI (Bulan), 2022

Kode	Kecamatan	JUMLAH BAYI 0-6 BULAN	JUMLAH BAYI YANG DIBERI ASI EKSLUSIF	
			Jml	%
13.06.01	Tanjung Mutiara	449	317	70,6
13.06.02	Lubuk Basung	1517	1211	79,8
13.06.13	Ampek Nagari	450	327	72,7
13.06.03	Tanjung Raya	473	394	83,3
13.06.04	Matur	198	187	94,4

13.06.11	Palembayan	465	409	88,0
13.06.05	IV Koto	275	219	79,6
13.06.16	Malalak	104	86	82,7
13.06.06	Banuhampu	295	246	83,4
13.06.12	Sungai Pua	281	237	84,3
13.06.07	Ampek Angkek	556	506	91,0
13.06.14	Canduang	317	183	57,7
13.06.09	Tilatang Kamang	393	325	82,7
13.06.15	Kamang Magek	232	116	50,0
13.06.08	Baso	541	421	77,8
13.06.10	Palupuh	195	153	78,5
AGAM		6741	5337	79,2

Sumber: Statkesra Kabupaten Agam 2022

Tahun 2022, 79,2 persen bayi kurang dua tahun (Baduta) di Kabupaten Agam pernah diberi ASI. Hal ini mengindikasikan kesadaran penduduk yang sudah sangat baik dalam pemberian ASI pada baduta. Rata-rata lama pemberian ASI lebih panjang pada baduta perempuan dibandingkan baduta laki-laki..

5.3.3 Pelayanan Kesehatan Bayi Berat Badan Lahir Rendah (BBLR)

Salah satu indikator Standar Pelayanan Minimal (SPM) Bidang Kesehatan adalah cakupan pelayanan kesehatan BBLR yang merupakan unsur terpenting dalam peningkatan kesehatan anak apalagi dalam pertumbuhan dan perkembangannya.

Tabel 5.6. Cakupan BBLR yang mendapat Pelayanan Kesehatan Per Kecamatan Kabupaten Agam, Tahun 2022

Kode	Kecamatan	JML BAYI BARU LAHIR	JUMLAH BAYI BBLR	
			Jml	%
13.06.01	Tanjung Mutiara	452	5	1,1
13.06.02	Lubuk Basung	1132	30	2,7
13.06.13	Ampek Nagari	483	10	2,1
13.06.03	Tanjung Raya	511	37	7,2
13.06.04	Matur	94	9	9,6
13.06.11	Palembayan	504	15	3,0

13.06.05	IV Koto	291	8	2,7
13.06.16	Malalak	100	4	4,0
13.06.06	Banuhampu	443	17	3,8
13.06.12	Sungai Pua	304	50	16,4
13.06.07	Ampek Angkek	598	16	2,7
13.06.14	Candung	315	8	2,5
13.06.09	Tilatang Kamang	436	13	3,0
13.06.15	Kamang Magek	215	7	3,3
13.06.08	Baso	489	23	4,7
13.06.10	Palupuh	175	11	6,3
	KAB. AGAM	6542	263	4,0

Sumber : Dinas Kesehatan Kab. Agam Tahun 2022

Selama tahun 2022 ini, jumlah bayi dengan Berat badan lahir Rendah (BBLR) adalah sebanyak 263 orang. Kesemuanya sudah mendapat pelayanan kesehatan sesuai standar.

5.3.4 Pelayanan Imunisasi Lengkap pada Bayi 0-11 Bulan

Pelayanan imunisasi terhadap bayi bertujuan untuk memberikan kekebalan tubuh bagi bayi sehingga bayi terlindungi dari penyakit infeksi dan penyakit menular. Semua pelayanan imunisasi bisa diperoleh secara gratis di posyandu maupun di puskesmas.

Tabel 5.7. Cakupan Imunisasi Dasar Lengkap, Kab. Agam Th. 2022

Kode	KECAMATAN	SASARAN		JUMLAH BAYI YANG DIIMUNISASI			
				LAKI-LAKI		PEREMPUAN	
		Lk	Pr	JML	%	JML	%
13.06.01	Tanjung Mutiara	307	292	118		111	
13.06.02	Lubuk Basung	681	599	211		245	
13.06.13	Ampek Nagari	305	338	85		102	
13.06.03	Tanjung Raya	348	319	67		64	
13.06.04	Matur	139	163	19		25	
13.06.11	Palembayan	320	333	116		112	
13.06.05	IV Koto	189	194	59		53	
13.06.16	Malalak	89	74	7		4	
13.06.06	Banuhampu	290	240	42		33	

13.06.12	Sungai Pua	195	179	47		35	
13.06.07	Ampek Angkek	312	317	106		141	
13.06.14	Candung	200	187	62		55	
13.06.09	Tilatang Kamang	293	291	81		77	
13.06.15	Kamang Magek	152	135	35		32	
13.06.08	Baso	324	293	90		79	
13.06.10	Palupuh	126	124	51		36	
	KABUPATEN AGAM	4270	4078	1196		1204	

Sumber : Dinas Kesehatan Kab. Agam Tahun 2022

Berdasarkan tabel di atas menunjukkan bahwa selama tahun 2022 yang mendapat imunisasi dasar lengkap sebanyak 1196 bayi laki-laki dan 1204 bayi perempuan.

5.3.5 Upaya Penanggulangan Gizi Buruk pada Balita

**Tabel 5.8. Hasil Pemantauan Pertumbuhan Balita Per Kecamatan
Kabupaten Agam, Tahun 2022**

Kode	KECAMATAN	D	BB Sangat Kurang	
			JML	%
13.06.01	Tanjung Mutiara	2380	3	0.13
13.06.02	Lubuk Basung	5116	12	0.23
13.06.13	Ampek Nagari	2152	25	1.16
13.06.03	Tanjung Raya	2398	17	0.71
13.06.04	Matur	1058	5	0.47
13.06.11	Palembayan	2435	23	0.94
13.06.05	IV Koto	1666	16	0.96
13.06.16	Malalak	596	5	0.84
13.06.06	Banuhampu	2568	28	01.09
13.06.12	Sungai Pua	1606	18	1.12
13.06.07	Ampek Angkek	3036	29	0.96
13.06.14	Candung	1567	10	0.64
13.06.09	Tilatang Kamang	2151	13	0.6
13.06.15	Kamang Magek	1173	9	0.77

13.06.08	Baso	2395	14	0.58
13.06.10	Palupuh	875	12	1.37
	KABUPATEN AGAM	33172	239	0.72

Sumber : Dinas Kesehatan Kab. Agam Tahun 2022

5.4 Penderita Tuberkulosis (TB Paru)

TB Paru adalah atau TBC penyakit yang disebabkan oleh infeksi bakteri mycobacterium tuberculosis yang menyerang paru-paru. Gejala TB Paru dimulai secara bertahap selama periode mingguan atau bulanan. Gejala TB Paru dapat kita lihat sebagai berikut:

- Batuk yang berlangsung lama, rata-rata diatas 3 minggu
- Batuk berdahak, kadang-kadang berdarah
- Demam ringan terkadang menggigil
- Keringat malam hari
- Kehilangan nafsu makan dan penurunan berat badan
- Sesak nafas dan nyeri dada
- Kelelahan dan kelemahan

Obat TB atau disebut juga dengan OAT harus diminum selama 6 bulan. Semua obat-obatan TB ini bisa diperoleh di puskesmas.

Selama tahun 2022 jumlah BTA+ sebanyak 280 orang laki-laki dan 200 orang perempuan dengan rincian sebagaimana tertera pada tabel berikut:

**Tabel 5.9. Angka Kesembuhan dan Pengobatan Lengkap
TB Paru BTA+ Per Kecamatan Kab. Agam, Th. 2022**

Kode	KECAMATAN	TBC		Angka Kesembuhan		pengobatan Lengkap		Jumlah		Angka Keberhasilan Pengobatan	
		(diobati)		LK	PR	LK	PR	LK	PR	LK (%)	PR (%)
		LK	PR								
13.06.01	Tanjung Mutiara	19	9	10	7	8	2	18	9	9,473,684,211	100
13.06.02	Lubuk Basung	121	78	8	13	104	64	112	77	9,256,198,347	9,871,794,872
13.06.13	Ampek Nagari	9	8	2	0	6	7	8	7	8,888,888,889	87,5
13.06.03	Tanjung Raya	21	20	4	5	16	14	20	19	9,523,809,524	95
13.06.04	Matur	4	8	0	0	2	8	2	8	50	100
13.06.11	Palembayan	4	4	0	1	4	3	4	4	100	100
13.06.05	IV Koto	13	9	12	7	0	2	12	9	9,230,769,231	100
13.06.16	Malalak	4	2	0	1	2	1	2	2	50	100
13.06.06	Banuhampu	13	10	5	7	7	2	12	9	9,230,769,231	90
13.06.12	Sungai Pua	11	8	6	4	4	1	10	5	9,090,909,091	62,5
13.06.07	Ampek Angkek	12	10	8	5	4	5	12	10	100	100
13.06.14	Candung	9	6	6	5	1	0	7	5	7,777,777,778	8,333,333,333
13.06.09	Tilatang Kamang	10	11	4	4	6	7	10	11	100	100
13.06.15	Kamang Magek	10	8	4	5	5	3	9	8	90	100
13.06.08	Baso	14	9	3	4	8	5	11	9	7,857,142,857	100
13.06.10	Palupuh	6	0	4	0	1	0	5	0	8,333,333,333	#DIV/0!
	KABUPATEN AGAM	280	200	76	68	178	124	254	192	9,071,428,571	96

Sumber : Dinas Kesehatan Kab. Agam Tahun 2022

5.5 Penderita HIV/AIDS

HIV adalah singkatan dari Human immunodeficiency virus. Virus ini menyerang sistem kekebalan tubuh dan melemahkan kemampuan tubuh untuk melawan infeksi dan penyakit. HIV belum bisa disembuhkan, tapi ada pengobatan yang bisa digunakan untuk memperlambat perkembangan penyakit. Dengan diagnosis HIV dini dan penanganan yang efektif, pengidap HIV tidak akan berubah menjadi AIDS. AIDS adalah stadium akhir dari infeksi virus HIV.

HIV ditemukan di dalam cairan tubuh dari orang yang terinfeksi. Cairan yang dimaksud adalah cairan sperma, cairan vagina, cairan anus, darah dan ASI. HIV tidak bisa menyebar melalui keringat atau urine. Pengobatan HIV yang terbaik adalah dengan cara mencegah HIV dengan cara melakukan hubungan seks secara aman.

Selama tahun 2022, kasus HIV sebanyak 50 orang laki-laki dan 26 orang perempuan secara rinci dapat dilihat pada tabel berikut:

Tabel 5.10. Cakupan Penderita HIV/AIDS berdasarkan Kelompok Umur Kabupaten Agam Tahun 2022

NO	Kelompok Umur	HIV			AIDS		
		Lk	Pr	JML	Lk	Pr	JML
1	< 4 TAHUN	0	0	0			

2	5-14 Tahun	0	1	1			
3	15-19 tahun	0	0	0			
4	20-24 tahun	5	1	6			
5	25-49 tahun	45	23	68			
6	>50 tahun	0	1	1			
	KAB. AGAM	50	26	76			

5.6 Perilaku Hidup Bersih dan Sehat (PHBS)

PHBS adalah upaya untuk memberdayakan anggota rumah tangga agar sadar, mau dan mampu mempraktikkan PHBS untuk memelihara dan meningkatkan kesehatannya, mencegah resiko terjadinya penyakit dan melindungi diri dari ancaman penyakit serta berperan aktif dalam gerakan kesehatan masyarakat.

Rumah tangga yang di katakan ber-PHBS jika memenuhi 10 indikator (jika ada balita di rumah tangga tersebut), dan memenuhi 7 indikator jika tidak mempunyai balita di rumah tangga tersebut.

10 indikator PHBS tersebut adalah :

1. Persalinan ditolong oleh tenaga kesehatan
2. Memberikan ASI eksklusif
3. Menimbang bayi dan balita setiap bulan
4. Menggunakan air bersih
5. Mencuci tangan dengan air bersih
6. Menggunakan jamban sehat
7. Memberantas jentik di rumah
8. Memakan buah dan sayur setiap hari
9. Aktifitas fisik tiap hari
10. Tidak merokok di dalam rumah

**Tabel 5.11. Persentase Rumah Tangga ber-PHBS
Per Kecamatan Kabupaten Agam, Tahun 2022**

Kode	KECAMATAN	Jumlah yang dipantau	Jumlah ber-PHBS	% PHBS
13.06.01	Tanjung Mutiara	13393	13123	82,1
13.06.02	Lubuk Basung	26551	25704	71,49

13.06.13	Ampek Nagari	16933	15327	68,42
13.06.03	Tanjung Raya	12226	12191	81,62
13.06.04	Matur	11774	6370	31,91
13.06.11	Palembayan	18679	18681	72,26
13.06.05	IV Koto	8269	8269	79,65
13.06.16	Malalak	6677	3269	41,16
13.06.06	Banuhampu	1991	1419	71,17
13.06.12	Sungai Pua	6122	6024	83,6
13.06.07	Ampek Angkek	3139	3139	92,55
13.06.14	Candung	11559	11559	89,95
13.06.09	Tilatang Kamang	20974	21012	86,2
13.06.15	Kamang Magek	8175	7671	80,42
13.06.08	Baso	16327	14676	84
13.06.10	Palupuh	15480	15304	82,95
	KABUPATEN AGAM	198269	183738	92,67

Sumber : Dinas Kesehatan Kabupaten Agam Tahun 2022

Dari tabel di atas menunjukkan bahwa jumlah rumah tangga yang dipantau adalah sebanyak **198269** rumah tangga dan yang ber-PHBS sebanyak **183738** rumah tangga (**92,67%**).

5.7 Rumah Sakit Umum Daerah (RSUD)

RSUD Lubuk Basung merupakan satu-satunya Rumah Sakit milik Pemerintah Daerah Kabupaten Agam yang diresmikan pada tanggal 13 Maret 1986. RSUD Lubuk Basung telah Terakreditasi dengan Lulus Tingkat Perdana sesuai dengan sertifikat Akreditasi Nomor : KARS-SERT/539/VII/2021 yang berlaku sampai 4 September 2021.

RSUD Lubuk Basung juga telah menerapkan Pola Pengelolaan Keuangan Badan Layanan Umum Daerah (PPK-BLUD) dengan Status BLUD Penuh sesuai dengan SK Bupati No. 477 Tanggal 2 Desember 2014. Fasilitas pelayanan khusus dari dokter spesialis di RSUD Lubuk Basung saat ini jumlahnya 16 jenis pelayanan yaitu ; Spesialis Anak, Spesialis Penyakit Dalam, Spesialis Bedah, Spesialis Kebidanan dan Kandungan, Spesialis Anestesi, Spesialis Radiologi, Spesialis Patologi Klinik, Spesialis Kedokteran Fisik dan Rehabilitasi, Spesialis Mata, Spesialis THT, Spesialis Syaraf, Spesialis Kulit Dan Kelamin, Spesialis Paru, Spesialis Bedah Tulang, Spesialis Konservasi Gigi dan Spesialis Kedokteran Jiwa. Saat ini jumlah dokter spesialis di RSUD Lubuk Basung 21 orang, 16 orang dokter umum dan 2 orang dokter gigi.

Dalam memberikan pelayanan kepada masyarakat, RSUD Lubuk Basung telah

menerapkan sistem antrian yang memisahkan antrian antara pasien lansia, difabel, anak-anak dan ibu hamil dengan pasien yang masih dapat melakukan antrian sendiri.

Untuk mempermudah layanan pendaftaran pada RSUD Lubuk Basung, saat ini telah dikembangkan Aplikasi Sipensil (Sistem Pendaftaran Pasien Online), selain mempermudah masyarakat dalam hal pendaftaran, ini juga untuk mengurangi antrian dan kerumunan di loket pendaftaran RSUD Lubuk Basung.

**Tabel 5.12. Jumlah Kunjungan Pasien Rawat Jalan Per Poliklinik RSUD
Basung Tahun 2022**

RUANGAN	Januari		Feb		Mar		Apr		Mei		Jun		Juli		Ags		Sep		Okt		Nov		Des		TOTAL PASIEN														
	L	P	L	P	L	P	L	P	L	P	L	P	L	P	L	P	L	P	L	P	L	P	L	P	L	P	JUMLAH												
Bedah	70	54	124	42	36	78	59	47	106	56	37	93	50	38	88	85	62	147	83	50	133	91	56	147	81	69	150	93	64	157	88	69	157	94	70	164	392	652	1544
Anak	15	14	29	13	16	29	22	12	34	16	14	30	16	32	48	43	48	91	61	39	100	47	53	100	53	47	100	45	41	86	28	36	64	36	34	70	395	386	781
obstetri	0	27	27	0	20	20	0	32	32	0	29	29	0	23	23	0	25	25	0	28	28	0	29	29	0	26	26	0	38	38	0	27	27	0	29	29	0	333	333
gynecologi	0	15	15	0	11	11	0	7	7	0	14	14	0	6	6	0	14	14	0	12	12	0	22	22	0	19	19	0	6	6	0	14	14	0	9	9		149	149
interne	85	112	197	96	78	174	87	99	186	64	96	160	79	104	183	76	100	176	95	112	207	115	134	249	101	146	247	103	110	213	98	112	210	93	105	198	1092	1308	2400
perinatologi	5	3	8	4	0	4	4	2	6	4	2	6	2	1	3	4	1	5	1	2	3	5	2	7	2	5	7	2	2	4	3	0	3	4	7	11	40	27	67
bbi	9	13	22	9	8	17	16	10	26	12	14	27	13	10	23	6	17	23	12	12	24	17	9	26	9	14	23	18	18	36	11	8	19	10	11	21	142	144	286
paru	27	10	37	20	10	30	20	8	28	12	10	22	21	11	32	16	18	34	28	13	41	36	17	53	44	25	69	34	25	59	23	14	37	31	13	44	312	174	486
vip	5	12	17	7	7	17	9	8	17	5	9	14	7	9	16	7	10	17	6	5	11	3	7	10	7	10	17	11	11	22	7	9	16	11	7	18	88	104	192
kulit&peny kelamin	0	1	1	2	3	5	1	1	2	1	0	1	0	1	1	2	1	3	1	3	4	0	0	1	0	1	0	1	0	2	3	5	0	0	0	10	13	23	
icu	2	4	6	4	1	5	2	2	4	2	1	3	2	1	3	1	3	4	2	2	4	0	2	2	5	2	7	2	4	6	3	4	7	3	0	3	28	26	54
isolasi	0	0	0	5	12	17	11	8	19	0	1	1	0	0	0	0	0	0	0	0	0	0	0	0	0	0	2	1	3	0	0	0	0	0	0	18	22	40	
kelas vip	25	31	56	20	31	51	34	29	63	23	27	50	21	20	41	24	27	51	31	29	60	36	32	70	17	42	59	27	37	64	22	35	57	28	32	60	310	372	682
POLIKLINIK / RAWAT JALAN																																							
bedah umum	204	209	413	172	175	347	246	195	441	175	176	351	192	172	364	214	268	482	177	223	400	239	216	455	261	264	525	156	337	493	240	267	507	264	226	490	2540	2728	5268
bedah orthopedi	156	128	284	64	84	148	117	146	263	103	93	196	73	80	153	125	124	249	163	127	290	178	134	312	97	176	275	173	185	358	141	165	306	201	220	421	1591	1664	3255
kesehatan anak	139	86	225	118	87	205	135	91	226	109	82	191	113	80	103	141	121	262	133	97	230	153	102	255	157	141	298	87	288	375	172	118	290	159	122	281	1616	1415	3031
kebidanan/obstetri	0	161	161	0	139	139	0	182	182	0	167	167	0	161	161	0	156	156	0	177	177	0	200	200	0	153	153	0	167	167	0	165	165	0	171	171		1999	1999
kebidanan/gynecologi	0	39	39	0	33	33	0	30	30	0	30	30	0	48	48	0	44	44	0	34	34	0	53	53	0	55	55	0	44	44	0	37	37	0	51	51		498	498
interne	826	1035	1861	640	859	1499	768	987	1755	589	808	1397	552	925	1477	689	906	1595	643	831	1474	766	1020	1786	707	1012	1718	772	992	1764	744	994	1738	817	1000	1817	8512	11369	19881
paru	429	226	655	333	176	509	382	310	692	285	250	535	296	240	536	320	292	612	396	148	544	468	181	649	421	223	644	476	207	683	428	196	624	409	244	650	4640	2693	7333
tht	214	147	361	144	222	366	175	208	383	204	149	383	107	146	253	205	322	527	162	245	407	149	237	386	186	318	504	109	310	419	164	253	417	192	285	477	2011	2842	4853
mata	280	504	784	205	368	573	300	501	801	241	377	618	223	312	535	287	575	862	339	424	763	315	621	936	311	545	856	266	566	832	275	487	762	287	547	834	3329	5827	9136
jiwa	100	172	272	72	51	123	54	47	101	88	91	179	58	60	118	72	76	148	102	101	203	93	106	199	98	81	179	93	108	201	130	114	244	90	74	164	1050	1081	2131
neorologi	374	577	951	335	416	751	360	686	1046	281	556	837	291	462	753	391	676	1067	352	601	953	429	715	1144	391	755	1146	402	785	1187	460	857	1317	483	770	1253	4549	7856	12405
kes gigi	103	283	386	75	229	304	98	254	352	63	113	176	83	159	242	123	283	406	265	132	397	153	332	485	121	294	415	127	254	381	90	231	321	100	230	330	1401	2794	4195
kulit&peny kelamin	136	197	333	123	149	272	131	163	294	97	176	273	86	139	225	121	175	296	120	175	295	147	191	338	105	172	277	118	209	327	131	185	316	124	178	302	1439	2109	3548
fisioterapi	250	428	678	250	380	630	280	410	690	296	374	670	216	246	462	245	498	743	264	431	695	398	265	663	267	480	727	249	463	712	228	519	747	311	489	800	3254	4963	8217
poli umum	66	195	261	39	21	60	60	28	88	129	105	234	37	31	68	27	92	119	35	73	108	21	59	80	49	25	74	19	41	60	53	57	110	26	39	65	561	766	1327
igd	528	388	916	522	467	989	361	281	642	462	377	839	615	524	1139	613	445	1056	630	428	1058	761	568	1329	737	657	1394	686	587	1273	702	610	1312	928	549	1477	7545	5881	13426
JUMLAH PENDONOR DAN PENERIMA																																							
Pendonor	1129	130	1259																																				
Penerima Donor	270	387	657																																				
Keterangan Pasien Rawat Jalan Poliklinik Jiwa thn 2022																																							
Pemeriksaan narkoba	55	172	227	38	20	58	22	7	29	46	38	84	10	7	17	14	27	41	39	50	89	21	51	72	31	15	46	21	33	54	47	49	96	43	13	56			
pemeriksaan u/surat ket sehat rohani	6	0	6	4	2	6	1	0	1	1	0	1	0	1	1	0	2	2	0	0	0	0	0	0	0	0	0	0	3	1	4	0	0	0	2	0	2		
ngangguan jiwa	39	0	39	30	29	59	31	40	71	41	53	94	48	52	100	58	47	105	63	51	114	72	55	127	67	66	133	69	74	143	83	65	148	45	61	10			

BAB VI

DATA PERSPEKTIF GENDER BIDANG EKONOMI DAN TENAGA KERJA

6.1 PARTISIPASI PEREMPUAN DALAM BIDANG KOPERASI

Koperasi menurut UU Nomor 25 tahun 1992 adalah badan usaha yang beranggotakan orang - seorang atau badan hukum Koperasi dengan melandaskan kegiatannya berdasarkan prinsip Koperasi sekaligus sebagai gerakan ekonomi rakyat yang berdasar atas asas kekeluargaan. Secara umum dapat diartikan koperasi adalah kumpulan individu atau badan usaha yang menjalankan kegiatan usaha dengan asas kekeluargaan dan bertujuan untuk mensejahterakan anggotanya. Koperasi dapat berbentuk koperasi primer atau koperasi sekunder. Di dalam pasal 16 UU No 25 Tahun 1992 menyatakan bahwa jenis koperasi didasarkan pada kesamaan kegiatan dan kepentingan ekonomi anggotanya, seperti antara lain Koperasi Simpan Pinjam, Koperasi Konsumen, Koperasi Produsen, Koperasi Pemasaran, dan Koperasi Jasa. Khusus Koperasi yang dibentuk oleh golongan fungsional seperti pegawai negeri, anggota ABRI, karyawan dan sebagainya, bukan merupakan jenis Koperasi tersendiri. Kabupaten Agam memiliki 222 koperasi pada tahun 2020, 227 koperasi tahun 2021 dan 229 koperasi pada tahun 2022, jadi di tahun 2022 ada penambahan 2 koperasi baru. Data dapat di lihat pada tabel berikut :

Tabel 6.1. Partisipasi Perempuan sebagai Anggota Koperasi Menurut Kelompok Koperasi Kab. Agam Tahun 2022

NO	KELOMPOK KOPERASI	AKTIF	TIDAK AKTIF	JMLH KOP.	ANGGOTA			RAT (Unit)	% RAT
					L	P	JMLH		
1	KUD	19	18	37	5,614	4,996	10,610	11	30
2	Kop.Pertanian	2	14	16	524	398	922	2	13
3	Kop.Perkebunan	4	2	6	772	571	1,343	2	33
4	Kop.Peternakan	0	3	3	88	28	116	-	0
5	Kop.Perikanan	3	1	4	448	52	500	2	50
6	KOPINKRA	1	1	2	164	221	385	-	0
7	KOPPONTREN	3	4	7	695	1,056	1,751	3	43
8	KOPKAR	2	3	5	149	154	303	2	40
9	Kop.Angkatan Darat	1	0	1	21	43	64	1	100
10	Kop.Kepolisian	1	0	1	403	25	428	1	100
11	Kop.Serba Usaha	19	10	29	869	1,099	1,968	9	31
12	Kop.Pasar	0	1	1	65	126	191	-	0

13	Kop.Simpan Pinjam	8	5	13	817	1,213	2,030	7	54
14	Kop.Angkutan Darat	2	0	2	105	411	516	1	50
15	KPRI	42	0	42	2,250	4,611	6,681	36	86
16	Kop.Wanita	2	0	2	-	404	438	2	100
17	Kop.Veteran	1	1	2	183	28	211	1	50
18	Kop.Wredatama	2	1	3	163	149	312	1	33
19	Kop.Pemuda	0	2	2	32	46	78	-	0
20	Kop.Lainnya	11	6	17	498	1,094	1,592	6	35
21	KJKS	13	11	24	628	722	1.350	10	41
22	Koperasi Produsen	7	0	7	32	159	191	1	14
23	Koperasi Konsumen	2	0	2	84	87	171	2	100
24	Koperasi Sekunder	0	1	1	-	-	18	-	0
J U M L A H		145	84	229	14,607	17,693	32,318	100	44

Sumber : Dinas Koperasi Usaha Kecil dan Menengah Kab. Agam Tahun 2022

Tabel 6.2. Partisipasi Perempuan sebagai Anggota Koperasi Per Kecamatan di Kab. Agam Tahun 2022

Kode	KECAMATAN	JML KOPERASI			Anggota		
		TOTAL	AKTIF	TIDAK AKTIF	LK	PR	JUMLAH
13.06.06	BANUHAMPU	8	7	1	265	508	773
13.06.08	BASO	15	8	7	975	951	1,926
13.06.14	CANDUNG	6	4	2	285	358	643
13.06.07	AMPEK ANGKEK	29	25	4	1,666	2,602	4286
13.06.05	IV KOTO	8	3	5	815	925	1,740
13.06.13	AMPEK NAGARI	8	3	5	413	382	795
13.06.15	KAMANG MAGEK	8	5	3	487	597	1,084
13.06.02	LUBUK BASUNG	51	32	19	3,648	4,319	7.967
13.06.16	MALALAK	1	0	1	9	18	27

13.06.04	MATUR	9	5	4	520	615	1,135
13.06.11	PALEMBAYAN	14	6	8	993	776	1,769
13.06.10	PALUPUH	10	4	6	636	742	1,378
13.06.12	SUNGAI PUAR	6	2	4	884	856	1,740
13.06.01	TANJUNG MUTIARA	14	10	4	1,213	696	1,909
13.06.03	TANJUNG RAYA	24	16	8	956	1,829	2,785
13.06.09	TILATANG KAMANG	18	15	3	842	1,519	2,361
JUMLAH		229	145	84	14,60 7	17,693	32,318

Sumber : Dinas Koperasi Usaha Kecil dan Menengah Kab. Agam Tahun 2022

Dari data di atas dapat dilihat bahwa partisipasi perempuan dan laki-laki untuk ikut sebagai anggota koperasi lebih tinggi partisipasi perempuan. Pada Koperasi Serba Usaha, Koperasi Pasar, Koperasi Wanita, Koperasi Angkatan Darat, Koperasi Pondok Pesantren, Koperasi Karyawan dan Koperasi Lainnya, partisipasi perempuan lebih 50 % dari seluruh anggotanya. Salah satu jenis koperasi yaitu Koperasi Wanita (Kopwan) memiliki anggota 100 % perempuan, hal ini menggambarkan bahwa perempuan berminat cukup tinggi sebagai anggota koperasi, hal ini nantinya diharapkan dapat memberikan dampak peningkatan kesejahteraan bagi kaum perempuan dan dapat meningkatkan kiprah perempuan dalam masyarakat.

Tetapi ada beberapa koperasi dengan anggota perempuan yang kurang dari 50 % diantaranya Koperasi Perkebunan dan Koperasi Pertanian, Koperasi Peternakan dan beberapa lainnya. Diharapkan ke depan kiprah perempuan untuk ikut berpartisipasi pada koperasi tersebut terus meningkat sehingga perempuan dapat lebih maju dan berdaya.

Tabel 6.3. Partisipasi Perempuan sebagai Pegawai Koperasi Menurut Kelompok Koperasi Kab. Agam Tahun 2022

NO	KELOMPOK KOPERASI	AKTIF	TIDAK AKTIF	JMLH KOP.	MANAJER			KARYAWAN		
					L	P	JM LH	L	P	JM LH
1	KUD	19	18	37	5	1	6	16	33	49
2	Kop.Pertanian	2	14	16	3	-	3	-	-	-
3	Kop.Perkebunan	4	2	6	1	-	1	5	5	10
4	Kop.Peternakan	0	3	3	-	-	-	-	-	-

5	Kop.Perikanan	3	1	4	1	-	1	1	3	4
6	KOPINKRA	1	1	2	-	-	-	-	-	-
7	KOPPONTREN	3	4	7	-	1	1	3	17	20
8	KOPKAR	2	3	5	1	-	1	-	3	3
9	Kop.Angkatan Darat	1	0	1	-	-	-	-	-	-
10	Kop.Kepolisian	1	0	1	-	-	-	2	2	4
11	Kop.Serba Usaha	19	10	29	1	1	2	5	11	16
12	Kop.Pasar	0	1	1	-	-	-	-	-	-
13	Kop.Simpan Pinjam	8	5	13	-	-	-	-	18	18
14	Kop.Angkutan Darat	2	0	2	-	-	-	5	2	7
15	KPRI	42	0	42	-	-	-	23	63	85
16	Kop.Wanita	2	0	2	-	-	-	-	2	2
17	Kop.Veteran	1	1	2	-	-	-	-	2	2
18	Kop.Wredatama	2	1	3	-	-	-	-	3	3
19	Kop.Pemuda	0	2	2	-	-	-	-	-	-
20	Kop.Lainnya	11	6	17	-	1	1	-	7	7
21	KJKS	13	11	24	14	4	18	18	34	52
22	Koperasi Produsen	7	0	7	-	1	1	-	-	-
23	Koperasi Konsumen	2	0	2	1	1	2	2	6	8
24	Koperasi Sekunder	0	1	1	-	-	-	1	2	3
J U M L A H		145	84	229	27	10	37	80	213	293

Sumber : Dinas Koperasi Usaha Kecil dan Menengah Kab. Agam Tahun 2022

**Tabel 6.4. Partisipasi Perempuan sebagai Pegawai Koperasi
Per Kecamatan di Kab. Agam Tahun 2022**

Kode	KECAMATAN	AKTIF	TIDAK AKTIF	JMLH KOP.	MANAJER			KARYAWAN		
					L	P	JM LH	L	P	JM LH
13.06.06	BANUHAMPU	7	1	8	2	1	3	5	10	15
13.06.08	BASO	8	7	15	2	2	4	7	17	24
13.06.14	CANDUNG	4	2	6	2	-	2	3	6	9
13.06.07	AMPEK ANGKEK	25	4	29	2	2	5	16	47	63
13.06.05	IV KOTO	3	5	8	3	1	4	3	10	13
13.06.13	AMPEK NAGARI	3	5	8	2	1	3	2	6	8
13.06.15	KAMANG MAGEK	5	3	8	-	-	-	1	6	7
13.06.02	LUBUK BASUNG	32	19	51	3	-	3	15	34	49
13.06.16	MALALAK	-	1	1	1	-	1	1	1	2
13.06.04	MATUR	5	4	9	-	2	2	3	8	11
13.06.11	PALEMBAYAN	6	8	14	2	-	2	7	8	15
13.06.10	PALUPUH	4	6	10	-	-	-	1	5	6
13.06.12	SUNGAI PUAR	2	4	6	2	-	2	1	4	5
13.06.01	TANJUNG MUTIARA	10	4	14	3	-	3	9	16	25
13.06.03	TANJUNG RAYA	16	8	24	2	-	2	3	20	23
13.06.09	TILATANG KAMANG	15	3	18	-	1	1	3	15	18
J U M L A H		145	84	229	27	10	37	80	213	293

Sumber : Dinas Koperasi Usaha Kecil dan Menengah Kab. Agam Tahun 2022

Dari jumlah koperasi yang ada, telah mampu menyerap tenaga kerja/ karyawan yang kondisinya sebagaimana terdapat pada tabel di atas.

Dari data di atas terlihat bahwa secara umum perempuan lebih banyak dari laki-laki yang bekerja sebagai pegawai koperasi. Ini menunjukkan bahwa perempuan sudah bisa bersaing secara kompetensi dengan laki-laki dalam dunia kerja, terutama untuk pekerjaan yang membutuhkan ketelitian dan kerapian, perempuan masih diprioritaskan. Dalam pelaksanaan administrasi koperasi, dapat dilihat bahwa dengan turut sertanya perempuan sebagai karyawan koperasi, tertib administrasi pada koperasi secara umum sudah baik, meskipun masih ada beberapa koperasi yang belum tertata rapi administrasinya.

6.2 KIPRAH PEREMPUAN DALAM PENGELOLAAN SENTRA INDUSTRI KECIL MENENGAH (IKM)

Kabupaten Agam sangat potensial terhadap pertumbuhan Industri, baik industri kecil maupun menengah. Hal ini didukung dengan adanya Sumber Daya yang melimpah, baik Sumber Daya Alam maupun Sumber Daya Manusia. Kabupaten Agam memiliki danau dan laut yang hasilnya dapat diolah menjadi berbagai produk olahan, hasil pertanian juga dapat diolah menjadi makanan ringan misalnya ubi kayu yang diolah menjadi keripik dan makanan ringan lainnya. Masyarakat Agam memiliki kemampuan mengolah hasil alam tersebut menjadi berbagai produk olahan diantaranya makanan ringan, kerajinan, dan lain sebagainya.

Kabupaten Agam memiliki 24 jenis sentra Industri Kecil Menengah yang berjumlah 88 sentra, jumlah unit usaha yang tergabung dalam sentra tersebut sebanyak 2.993 unit usaha dengan anggota berjumlah 8.240 anggota. Sentra adalah sekumpulan unit usaha yang memproduksi produk tertentu dan berada dalam lokasi tertentu yang berdekatan. Sentra Industri Kecil Menengah di Kabupaten Agam dapat dilihat pada tabel berikut :

Tabel 6.5. Kiprah Perempuan Dalam Pengelolaan Sentra Industri Kecil Menengah

NO	NAMA SENTRA	KECAMATAN	JML SENTRA	JML UNIT USAHA	JML ANGG	PENGELOLA	
						LK	PR
1	2	3		4	5	6	7
1	SULAMAN	Ampek Angkek, Canduang, IV Koto	12	265	833	0	8
2	BORDIR	Baso, Tilatang Kamang, Kamang Magek, Palupuh	10	528	1.666	1	20
3	RENDO	Baso, IV Koto	3	22	65	0	7
4	RAJUTAN	Palupuh	3	15	42	0	4
5	KONVEKSI	Baso, Ampek Angkek, Sungai Pua, Banuhampu	13	567	1.709	3	4
6	KERUPUK UBI	Baso, Kamang Magek, Tilatang Kamang, Lubuk	7	214	593	3	14

		Basung					
7	KARAK KALIANG	IV Koto	2	82	142	2	10
8	KUE CANGKIANG	Ampek Angkek	1	12	24	2	4
9	KACANG GORENG	Matur	2	67	134	2	4
10	KERUPUK JANGEK	Kamang Magek	1	13	39	4	2
11	RAKIK MACO	Tanjung Mutiara	1	17	84	3	5
12	KERAJINAN PERAK	IV Koto	1	119	265	4	0
13	KERAJINAN EMAS	IV Koto	1	14	79	3	0
14	KERAJINAN KUNINGAN	Sungai Pua	1	40	90	1	0
15	PANDAI BESI	Sungai Pua	1	49	158	1	0
16	GULA MERAH	Canduang, IV Koto, Matur, Palembayan	9	605	1.412	6	2
17	BADA ASAP	Tanjung Raya	2	52	37	2	4
18	LELE ASAP	Palembayan	1	15	42	2	2
19	IKAN ASIN TERI	Tanjung Mutiara	1	49	157	1	0
20	ANYAMAN BAMBU	IV Koto, Matur, Palupuh	4	64	126	1	2
21	ANYAMAN PANDAN	Matur	2	52	109	2	2
22	PERABOT/ FURNITURE	Kamang Magek, Malalak, Tanjung Mutiara	4	72	204	4	0
23	BATU BATA	Tilatang Kamang, Lubuk Basung, Palembayan	5	128	384	5	0
24	GAMBIR	Palupuh	1	22	65	1	0
JUMLAH			124	3.083	8.459	53	92

Sumber : Dinas PerindagKopUKM Kab. Agam Tahun 2021

Dari data di atas, dapat dilihat bahwa perempuan juga ikut berperan dalam Industri Kecil Menengah Kabupaten Agam, terutama sentra industri pangan dan industri sandang. Hal ini dapat dilihat dengan

jumlah pengelola perempuan pada sentra tersebut lebih dari jumlah pengelola laki-laki. Pengelola sentra industri perempuan sebanyak 92 sedangkan pengelola sentra industri laki-laki sebanyak 53 orang. Pada sentra sulaman bordir dan makanan kering hampir seluruh pengelola adalah perempuan, begitu juga dengan sentra kerupuk ubi, anyaman bambu dan konveksi, jumlah perempuan sebagai pengelola hampir sama dengan jumlah pengelola laki-laki. Tetapi pada beberapa sentra memang kiprah perempuan belum terlalu banyak, hal ini mungkin disebabkan karena beberapa sentra tersebut membutuhkan kekuatan fisik, sehingga perempuan masih lebih cenderung memilih usaha yang sesuai dengan kodratnya dan kemampuan fisiknya. Tetapi tidak menutup kemungkinan bahwa perempuan juga bisa ikut serta dalam usaha yang didominasi laki-laki, misalnya pada industri batu bata dan gula merah, banyak juga unit usaha yang dikelola oleh perempuan, tetapi dalam penunjukan pengelola sentra batu bata, pelaku usaha biasanya memilih pengelola sesuai gender yang dominan pada usaha tersebut.

**Tabel 6.6. Jumlah Pelaku Usaha Mikro Menurut Jenis Kelamin
Per Kecamatan, Kabupaten Agam Tahun 2022**

Kode	KECAMATAN	JENIS USAHA	STATUS USAHA UMKM (JENIS KELAMIN)		
			LAKI-LAKI	PEREMPUAN	JUMLAH
13.06.07	AMPEK	INDUSTRI	208	326	534
	ANGKEK	DAGANG DAN JASA	392	602	994
13.06.06	BANUHAMPU	INDUSTRI	261	280	541
		DAGANG DAN JASA	373	541	914
13.06.08	BASO	INDUSTRI	41	94	135
		DAGANG DAN JASA	389	840	1229
13.06.14	CANDUNG	INDUSTRI	58	88	146
		DAGANG DAN JASA	87	155	242

13.06.15	KAMANG MAGEK	INDUSTRI	62	170	232
		DAGANG DAN JASA	68	158	226
13.06.02	LUBUK BASUNG	INDUSTRI	190	108	298
		DAGANG DAN JASA	569	633	1202
13.06.04	MATUR	INDUSTRI	114	66	180
		DAGANG DAN JASA	130	127	257
13.06.16	MALALAK	INDUSTRI	11	25	36
		DAGANG DAN JASA	64	60	124
13.06.11	PALEMBAYAN	INDUSTRI	72	26	98
		DAGANG DAN JASA	482	391	873
13.06.10	PALUPUH	INDUSTRI	24	80	104
		DAGANG DAN JASA	84	384	468
13.06.12	SUNGAI PUAR	INDUSTRI	67	237	304
		DAGANG DAN JASA	227	340	567
13.06.09	TILATANG KAMANG	INDUSTRI	46	78	124
		DAGANG DAN JASA	173	271	444
13.06.03	TANJUNG RAYA	INDUSTRI	11	53	64
		DAGANG	298	411	709

		DAN JASA			
13.06.01	TANJUNG MUTIARA	INDUSTRI	14	52	66
		DAGANG DAN JASA	409	697	1106
13.06.05	IV KOTO	INDUSTRI	33	267	300
		DAGANG DAN JASA	225	323	548
13.06.13	IV NAGARI	INDUSTRI	11	10	21
		DAGANG DAN JASA	251	202	453

Sumber : Dinas Perindag KopUKM Kab. Agam Tahun 2022

Tabel 6.7. Pelaku Usaha Mikro yang Mendapatkan Pelatihan Kewirausahaan Tahun 2022

NO	Judul Pelatihan	Jumlah Peserta (org)	Dana	Waktu Pelaksanaan
1	Pelatihan Kewirausahaan bagi UMKM	60	DAK	2022
2	Pelatihan Praktek Branding bagi UMKM	30	DAK	2022
3	Bimtek Peningkatan Kapasitas Kewirausahaan bagi Wirausaha Pemula (Kec. Kamang Magek, Kec. Tilkam dan	300	APBD (Pokir Kabupaten)	2022

	Kec. Palupuh)			
4	Pelatihan Fasilitasi Dinas Koperasi UKM Provinsi Sumatera Barat di Kabupaten Agam	445	APBD Provinsi	2022

Sumber : Dinas Koperasi Usaha Kecil dan Menengah Kab. Agam Tahun 2022

6.3 PARTISIPASI PEREMPUAN DALAM SEKTOR PERTANIAN

Kelompok tani yang ada di Dinas Pertanian diperuntukan untuk tanaman pangan (padi, jagung, kedele, kacang2an dan lain- lain), tanaman hortikultura (sayuran, buah-buahan, florikultura), dan tanaman perkebunan (kopi, coklat, kelapa, kelapa sawit dan lain- lain), sedangkan kehutanan mengembangkan kebun bibit rakyat (kbr) dan hutan masyarakat.

Tabel 6.8. Jumlah Anggota Kelompok Tani Per Wilayah Berdasarkan Jenis Kelamin, Kabupaten Agam Per 17 Mei 2022

Kode	Kecamatan	Jumlah Poktan	Jumlah Anggota (Laki-Laki)	Jumlah Anggota (Perempuan)	Jumlah Anggota (Belum diisi jenis kelaminnya)	Jumlah Anggota Sudah di Isi Nik
13.06.07	AMPEK ANGKEK	116	1446	763	0	2209
13.06.13	AMPEK NAGARI	97	922	1107	23	2058
13.06.06	BANUHAMPU	86	623	700	0	1323
13.06.08	BASO	137	1419	1449	0	2913
13.06.14	CANDUANG	110	1058	782	112	1953
13.06.05	IV KOTO	107	765	649	0	1414
13.06.15	KAMANG MAGEK	134	1149	1248	1	2398
13.06.02	LUBUK BASUNG	243	2941	2777	1	5747
13.06.16	MALALAK	97	494	741	1	1236
13.06.04	MATUR	100	534	422	0	1082
13.06.11	PALEMBAYAN	272	1827	1793	21	3641

13.06.10	PALUPUH	142	1263	1202	0	2465
13.06.12	SUNGAI PUA	77	708	393	14	1116
13.06.01	TANJUNG MUTIARA	91	1310	737	6	2053
13.06.03	TANJUNG RAYA	127	1315	1112	11	2438
13.06.09	TILATANG KAMANG	117	827	637	0	1464
	J u m l a h	2,053	18,601	16,512	190	35,510

Sumber : Dinas Pertanian Kabupaten Agam Tahun 2021

Tabel 6.9. Jumlah Anggota Kelompok Tani Per Wilayah

Berdasarkan Jenis Kelamin, Kecamatan Ampek Angkek Per 17 Mei 2022

No	Desa	Jumlah Poktan	Jumlah Anggota (Laki-Laki)	Jumlah Anggota (Perempuan)	Jumlah Anggota (Belum diisi jenis kelaminnya)	Total Jumlah Anggota
1	AMPANG GADANG	17	194	146	0	340
2	BALAI GURAH	20	248	118	0	366
3	BATU TABA	13	152	77	0	229
4	BIARO GADANG	16	239	143	0	382
5	LAMBAH	15	159	91	0	250
6	PANAMPUANG	31	405	179	0	584
7	PASIA	4	49	9	0	58
	J u m l a h	116	1,446	763	0	2,209

Sumber : Dinas Pertanian Kabupaten Agam Tahun 2021

**Tabel 6.10. Jumlah Anggota Kelompok Tani Per Wilayah
Berdasarkan Jenis Kelamin, Kecamatan Ampek Nagari Per 17 Mei 2022**

No	Desa	Jumlah Poktan	Jumlah Anggota (Laki-Laki)	Jumlah Anggota (Perempuan)	Jumlah Anggota (Belum diisi jenis kelaminnya)	Total Jumlah Anggota
1	BATU KAMBING	24	120	356	23	499
2	BAWAN	36	446	334	0	766
3	SITALANG	23	211	207	0	419
4	SITANANG	14	145	210	0	355
	J u m l a h	83	777	897	23	1,284

Sumber : Dinas Pertanian Kabupaten Agam Tahun 2021

**Tabel 6.11. Jumlah Anggota Kelompok Tani Per Wilayah
Berdasarkan Jenis Kelamin, Kecamatan Banuhampu Per 17 Mei 2022**

No	Desa	Jumlah Poktan	Jumlah Anggota (Laki-Laki)	Jumlah Anggota (Perempuan)	Jumlah Anggota (Belum diisi jenis kelaminnya)	Total Jumlah Anggota
1	CINGKARIANG	10	26	14	0	40
2	KUBANG PUTIAH	13	128	158	0	286
3	LADANG LAWEH	12	123	119	0	242
4	PADANG LUA	12	72	73	0	145
5	PAKAN SINAYAN	18	117	167	0	284
6	SUNGAI TANANG	14	77	89	0	166
7	TALUAK AMPEK SUKU	7	80	80	0	160
	J u m l a h	86	623	700	0	1,323

Sumber : Dinas Pertanian Kabupaten Agam Tahun 2021

**Tabel 6.12. Jumlah Anggota Kelompok Tani Per Wilayah
Berdasarkan Jenis Kelamin, Kecamatan Baso Per 17 Mei 2022**

No	Desa	Jumlah Poktan	Jumlah Anggota (Laki-Laki)	Jumlah Anggota (Perempuan)	Jumlah Anggota (Belum diisi jenis kelaminnya)	Total Jumlah Anggota
1	KOTO BARU	6	58	53	0	111
2	KOTO TINGGI	31	447	395	0	842
3	PADANG TAROK	29	290	227	0	517
4	SALO	11	163	137	0	300
5	SIMARASOK	39	278	426	0	749
6	TABEK PANJANG	21	183	211	0	394
	J u m l a h	137	1,419	1,449	0	2,913

Sumber : Dinas Pertanian Kabupaten Agam Tahun 2021

**Tabel 6.13. Jumlah Anggota Kelompok Tani Per Wilayah
Berdasarkan Jenis Kelamin, Kecamatan Canduang Per 17 Mei 2022**

No	Desa	Jumlah Poktan	Jumlah Anggota (Laki-Laki)	Jumlah Anggota (Perempuan)	Jumlah Anggota (Belum diisi jenis kelaminnya)	Total Jumlah Anggota
1	BUKIK BATABUAH	32	225	225	15	465
2	CANDUANG KOTOLAWEH	44	398	359	0	757
3	LASI	34	435	198	97	731
	J u m l a h	110	1,058	782	112	1,953

Sumber : Dinas Pertanian Kabupaten Agam Tahun 2021

**Tabel 6.14. Jumlah Anggota Kelompok Tani Per Wilayah
Berdasarkan Jenis Kelamin, Kecamatan IV Koto Per 17 Mei 2022**

No	Desa	Jumlah Poktan	Jumlah Anggota (Laki-Laki)	Jumlah Anggota (Perempuan)	Jumlah Anggota (Belum diisi jenis kelaminnya)	Total Jumlah Anggota
1	BALINGKA	38	248	266	0	514
2	GUGUAK TABEK SAROJO	8	101	38	0	139
3	KOTO GADANG	13	134	74	0	208
4	KOTO PANJANG	9	68	57	0	125
5	KOTO TUO	15	84	82	0	166
6	SIANOK ANAMSUKU	6	63	69	0	132
7	SUNGAI LANDIA	18	67	63	0	130
	Jumlah	107	765	649	0	1,414

Sumber : Dinas Pertanian Kabupaten Agam Tahun 2021

**Tabel 6.15. Jumlah Anggota Kelompok Tani Per Wilayah
Berdasarkan Jenis Kelamin, Kecamatan Kamang Magek Per 17 Mei 2022.**

No	Desa	Jumlah Poktan	Jumlah Anggota (Laki-Laki)	Jumlah Anggota (Perempuan)	Jumlah Anggota (Belum diisi jenis kelaminnya)	Total Jumlah Anggota
1	KAMANG HILIA	37	323	362	0	685
2	KAMANG MUDI AK	74	603	606	1	1210
3	MAGEK	23	223	280	0	503
	Jumlah	134	1,149	1,248	1	2,398

Sumber : Dinas Pertanian Kabupaten Agam Tahun 2021

**Tabel 6.16. Jumlah Anggota Kelompok Tani Per Wilayah
Berdasarkan Jenis Kelamin, Kecamatan Lubuk Basung Per 17 Mei 2022**

No	Desa	Jumlah Poktan	Jumlah Anggota (Laki-Laki)	Jumlah Anggota (Perempuan)	Jumlah Anggota (Belum diisi jenis kelaminnya)	Total Jumlah Anggota
1	GARAGAHAN	43	388	667	0	1055
2	KAMPUANG TANGAH	21	249	345	0	622
3	KAMPUNG PINANG	14	132	183	0	315
4	LUBUK BASUNG	110	1190	1169	1	2360
5	MANGGOPOH	55	982	413	0	1395
	J u m l a h	231	2941	2777	1	5747

Sumber : Dinas Pertanian Kabupaten Agam Tahun 2021

**Tabel 6.17. Jumlah Anggota Kelompok Tani Per Wilayah
Berdasarkan Jenis Kelamin, Kecamatan Malalak Per 17 Mei 2022**

No	Desa	Jumlah Poktan	Jumlah Anggota (Laki-Laki)	Jumlah Anggota (Perempuan)	Jumlah Anggota (Belum diisi jenis kelaminnya)	Total Jumlah Anggota
1	MALALAK BARAT	29	110	264	0	374
2	MALALAK SELATAN	19	213	226	0	439
3	MALALAK TIMUR	24	96	98	1	195
4	MALALAK UTARA	25	75	153	0	228
	J u m l a h	97	494	741	1	1,236

Sumber : Dinas Pertanian Kabupaten Agam Tahun 2021

**Tabel 6.18. Jumlah Anggota Kelompok Tani Per Wilayah
Berdasarkan Jenis Kelamin, Kecamatan Matur Per 17 Mei 2022**

No	Desa	Jumlah Poktan	Jumlah Anggota (Laki-Laki)	Jumlah Anggota (Perempuan)	Jumlah Anggota (Belum diisi jenis kelaminnya)	Total Jumlah Anggota
1	LAWANG	10	66	29	0	95
2	MATUA HILIA	21	91	90	0	212
3	MATUA MUDIAK	38	170	163	0	428
4	PANTA PAUAH	14	83	45	0	128
5	PARIK PANJANG	5	17	28	0	45
6	TIGO BALAI	12	107	67	0	174
	J u m l a h	100	534	422	0	1,082

Sumber : Dinas Pertanian Kabupaten Agam Tahun 2021

**Tabel 6.19. Jumlah Anggota Kelompok Tani Per Wilayah
Berdasarkan Jenis Kelamin, Kecamatan Palembayan Per 17 Mei 2022**

No	Desa	Jumlah Poktan	Jumlah Anggota (Laki-Laki)	Jumlah Anggota (Perempuan)	Jumlah Anggota (Belum diisi jenis kelaminnya)	Total Jumlah Anggota
1	AMPEK KOTO PALEMBAYAN	52	235	285	0	520
2	BARINGIN	25	255	92	0	347
3	SALAREH AIA	69	483	727	0	1210
4	SIPINANG	19	107	31	0	138
5	SUNGAI PUAR	21	180	127	0	307
6	TIGO KOTO SILUNGKANG	86	567	531	21	1119
	J u m l a h	272	1,827	1,793	21	3,641

Sumber : Dinas Pertanian Kabupaten Agam Tahun 2021

Tabel 6.20. Jumlah Anggota Kelompok Tani Per Wilayah**Berdasarkan Jenis Kelamin, Kecamatan Palupuh Per 17 Mei 2022**

No	Desa	Jumlah Poktan	Jumlah Anggota (Laki-Laki)	Jumlah Anggota (Perempuan)	Jumlah Anggota (Belum diisi jenis kelaminnya)	Total Jumlah Anggota
1	KOTO RANTANG	23	175	216	0	391
2	NAN TUJUAH	47	354	381	0	735
3	PAGADIH	21	197	216	0	413
4	PASIA LAWEH	51	537	389	0	926
	Jumlah	142	1,263	1,202	0	2,465

*Sumber : Dinas Pertanian Kabupaten Agam Tahun 2021***Tabel 6.21. Jumlah Anggota Kelompok Tani Per Wilayah****Berdasarkan Jenis Kelamin, Kecamatan Sungai Pua Per 17 Mei 2022.**

No	Desa	Jumlah Poktan	Jumlah Anggota (Laki-Laki)	Jumlah Anggota (Perempuan)	Jumlah Anggota (Belum diisi jenis kelaminnya)	Total Jumlah Anggota
1	BATAGAK	11	142	63	0	205
2	BATU PALANO	18	161	77	14	252
3	PADANG LAWEH	16	145	100	0	246
4	SARIAK	15	85	80	0	165
5	SUNGAI PUA	17	175	73	0	248
	Jumlah	77	708	393	14	1,116

Sumber : Dinas Pertanian Kabupaten Agam Tahun 2021.

Tabel 6.22. Jumlah Anggota Kelompok Tani Per Wilayah**Berdasarkan Jenis Kelamin, Kecamatan Tanjung Mutiara Per 17 Mei 2022**

No	Desa	Jumlah Poktan	Jumlah Anggota (Laki-Laki)	Jumlah Anggota (Perempuan)	Jumlah Anggota (Belum diisi jenis kelaminnya)	Total Jumlah Anggota
1	TIKU LIMOJORONG	35	406	239	4	649
2	TIKU SELATAN	22	285	171	0	456
3	TIKU UTARA	34	619	327	2	948
	Jumlah	91	1,310	737	6	2,053

*Sumber : Dinas Pertanian Kabupaten Agam Tahun 2021***Tabel 6.23. Jumlah Anggota Kelompok Tani Per Wilayah****Berdasarkan Jenis Kelamin, Kecamatan Tanjung Raya Per 17 Mei 2022**

No	Desa	Jumlah Poktan	Jumlah Anggota (Laki-Laki)	Jumlah Anggota (Perempuan)	Jumlah Anggota (Belum diisi jenis kelaminnya)	Total Jumlah Anggota
1	BAYUA	17	178	166	0	344
2	DUO KOTO	13	147	105	0	252
3	KOTO GADANG ANAM KOTO	8	69	42	0	111
4	KOTO KACIAK	14	186	62	0	248
5	KOTO MALINTANG	18	127	236	0	363
6	MANINJAU	10	165	46	0	211
7	PANINJAUAN	9	31	76	8	115
8	SUNGAI BATANG	21	207	185	0	392
9	TANJUNG SANI	17	205	194	3	402
	Jumlah	127	1,315	1,112	11	2,438

Sumber : Dinas Pertanian Kabupaten Agam Tahun 2021

Tabel 6.24. Jumlah Anggota Kelompok Tani Per Wilayah**Berdasarkan Jenis Kelamin, Kecamatan Tilatang Kamang Per 17 Mei 2022**

No	Desa	Jumlah Poktan	Jumlah Anggota (Laki-Laki)	Jumlah Anggota (Perempuan)	Jumlah Anggota (Belum diisi jenis kelaminnya)	Total Jumlah Anggota
1	GADUT	32	159	90	0	249
2	KAPAU	17	237	153	0	390
3	KOTO TANGAH	68	431	394	0	825
	Jumlah	117	827	637	0	1,464

Sumber : Dinas Pertanian Kabupaten Agam Tahun 2021.

6.4 PARTISIPASI PEREMPUAN DALAM SEKTOR KEHUTANAN

1. Kelompok Tani Hutan

Menurut Peraturan Menteri Lingkungan Hidup dan Kehutanan Republik Indonesia Nomor P.89/Menlhk/Setjen/ Kum.1/8/2018 tentang Pedoman Kelompok Tani Hutan, bahwa Kelompok Tani Hutan yang selanjutnya disingkat KTH adalah kumpulan petani warga negara Indonesia yang mengelola usaha di bidang kehutanan di dalam dan di luar kawasan hutan.

Jumlah kelompok tani kehutanan per jenis kelamin tahun 2022 dapat dilihat pada tabel 6.25. berikut :

Tabel 6.25. Jumlah Kelompok Tani Hutan Menurut Jenis Kelamin Per Kecamatan di Kab. Agam Tahun 2022

No	KECAMATAN	Kel Kehutanan		L+P
		Laki-laki (L)	Perempuan (P)	
1	TANJUNG MUTIARA	54	27	81
	Durian Gadang	12	0	
	Koto Gadang	5	7	
	Andaman Jaya	12	0	
	KWT Melati	0	15	
	Karya Usaha	25	5	
2	LUBUK BASUNG	149	165	314

	Tuah Sakato I	4	12	
	Rajang Saiyo	36	7	
	Sago Indah	22	13	
	Ranah Den Cinto	3	14	
	Bintungan Jaya	4	14	
	Cinta Bunda	0	36	
	Naneh Sarumpun	9	14	
	Sejahtera	16	34	
	Usaha Mandiri	6	8	
	Baburai Maimbau	17	8	
	Agroforestri Rimbo Taban	15	5	
	Alam Sabatang Rantau	17	-	
3	TANJUNG RAYA	190	119	309
	Jabon Bina Persada	11	4	
	Jalang Batuang Saiyo	15	3	
	Aro Sepakat	10	8	
	Kongsi Sambilan	7	2	
	Junguik Indah	16	5	
	Tunas Baru	17	4	
	Harapan Baru	3	10	
	Maju Bersama	16	15	
	Pandam Sarumpun	15	6	
	Rambai Saiyo	25	-	
	Aia Maranai	14	7	
	KWT Saiyo	-	24	
	KTH Harapan Baru	-	25	
	KTH Amanah	14	2	
	KTH Rimbo Lestari Maninjau	14	2	
	KTH Kubangan Dalam	13	2	
4	MATUR	129	81	210

	Tumbuh Kembang	9	4	
	Harapan	10	5	
	Alam Jaya	14	4	
	Dasa Warsa	13	0	
	Tunas Harapan	13	0	
	Monggong Tinggi	12	0	
	Gantiang Sepakat	13	7	
	Telaga Makmur	8	9	
	Palamangan Agro Mandiri	9	6	
	Tunas Karya	15	5	
	KWT Aia Taganang Sepakat	0	15	
	Alam Jaya Dua	13	6	
	KWT Permata	-	20	
5	IV KOTO	65	30	95
	Fajar Rezeki	7	9	
	Taruko Indah	21	8	
	Sawah Like	6	7	
	Mubaraqah	10	6	
	Maju Bersama	21	-	
6	BANUHAMPU	34	17	51
	Amanah	7	14	
	Saiyo Sakato	12	0	
	Merapi Singgalang	15	3	
7	AMPEK ANGKEK	14	-	14
	Kubu Gadang	14	-	
8	BASO	224	192	416
	Tenggang Raso	9	25	
	Harapan Jaya	24	11	
	KWT Mekar Syuhada	0	30	

	Hartil	7	5	
	Ranah Sepakat	16	8	
	Amanah	17	7	
	Bunga Katelo	16	8	
	Gabuang Saiyo	10	7	
	Rageh Gadang Saiyo	10	7	
	KTH Guguak Saayun	21	2	
	KWT Harapan Baru	0	25	
	KTH Lurah Katiak	12	3	
	KUPS Berkah	5	10	
	KUPS Rimbo Suok	11	6	
	Keltan Gunuang Ameh	15	5	
	KTH Mato Aia	14	1	
	KTH Lurah Wangi	10	9	
	Kampung Lamo	5	10	
	Guguak Saayun	15	5	
	AC Rimbo Alam	7	8	
9	TILATANG KAMANG	164	55	219
	Beringin Jaya	12	10	
	Gabah Sakaro	18	7	
	Tunas Aman	15	0	
	Elok Basamo	10	0	
	Anak aia Jambu	12	3	
	Batu Kabau	10	5	
	Tasia Permai	9	6	
	Maju Jaya	15	0	
	Aliran Masa	5	17	
	Kamboja	17	0	
	Kumbuak Harun	11	0	
	Mapansa Mandiri	18	4	
	Forest Gadut Farm	12	3	

10	PALEMBAYAN	117	72	189
	Sawah Rawang	12	5	
	Manih Sarumpun	11	9	
	Penyejuk Hati	20	5	
	Sarangkuah Dayuang	17	5	
	KWT Sejahtera	0	17	
	Rantau Alai	25	0	
	KWT Kami Saiyo	0	14	
	Manih Saiyo	19	4	
	Harapan Maju	6	9	
	Hatameke Bersaudara	7	8	
	Tikalak	14	3	
11	PALUPUH	570	390	960
	Koto Rantang Jaya	9	6	
	KWT Jelita	0	18	
	Setia Kawan	15	5	
	Galanggang Jaya	15	15	
	Sinar Budi	7	14	
	Lembah Teriang	12	9	
	KTH Lereng Panjang Saiyo	15	10	
	KTH Tabiang Parampuak Saiyo	14	8	
	KTH Solok Menyemai	17	7	
	KTH Bukik Bulek Sakato	5	10	
	Pandan Wangi	21	2	
	Guci Sepakat	0	15	
	Sikumbang Saiyo	10	10	
	KWT Pajar Mutiara	0	19	
	KTH Pajar Mutiara	21	2	
	KTH Usaha Baru	19	3	
	Balai Mekar	10	5	

	Sarasah Aia Jania	8	8	
	Puncak Bateh Gadang	13	10	
	Batu Gajah Sepakat	16	8	
	Gunuang Saiyo	17	8	
	Bateh Tinggi Surian	7	9	
	Aur Berduri	17	7	
	Bukit AC	20	0	
	Bukit Pariang Lestari	10	9	
	Banja Saiyo	11	4	
	Balai Baru	15	15	
	Kebun Gadang Sejati	14	3	
	Pandan Wangi	15	6	
	Pinang Balirik	12	18	
	Koto Danau Saiyo	10	5	
	Jambak Balau Saiyo	10	10	
	Cubadak Gadang	6	7	
	Sarik Laweh Data	10	7	
	Kebun Gadang Sejati	9	7	
	Bukit Kajai Indah	9	13	
	Timbalun	16	3	
	Usaha Baru	32	2	
	Batu Baragung	14	4	
	Kampung Tangik Saiyo	9	6	
	Tabing Parambuk Saiyo	14	8	
	Bateh Surian	9	6	
	Ladang Tabu Sepakat	11	7	
	Ulu Aia	9	6	
	Jirek Sakato	9	7	
	Bukik Bulek Sakato	5	10	
	Leremg Panjang	15	10	
	Manduang Sakato	12	5	
	KTH Ulu Aia	5	10	

12	AMPEK NAGARI	44	23	67
	Serba Guna	20	5	
	Maju Bersama	-	15	
	Usaha Bersama	24	3	
13	KAMANG MAGEK	87	86	173
	Indang Saiyo	12	20	
	Binuang Sati	8	10	
	Kapecong Jaya	12	11	
	Giat Sejahtera	25	31	
	Usaha Bersama	14	10	
	Bukit Barisan	16	4	
14	SUNGAI PUA	69	7	76
	Maju Bersama	15	0	
	Pelita	8	7	
	Mitra Tani	19	0	
	Alam Lestari	10	0	
	Kami Badunsanak	17	0	
15	CANDUNG	44	7	51
	Subarang	14	2	
	Sandaran Puti	15	-	
	Selaras Alam	15	3	
16	MALALAK	38	22	60
	Anugrah Tani	14	6	
	Bnada Apa	12	8	
	Burai-burai Indah	12	8	
	KABUPATEN AGAM	1982	1293	3275

Sumber: - UPTD KPHL Agam Raya Tahun 2022

Di Kabupaten Agam terdapat 168 kelompok tani kehutanan yang tersebar pada 16 kecamatan. Kecamatan Ampek Angkek hanya ada satu KTH yang terbentuk. Berdasarkan tabel di atas, anggota Kelompok Tani Hutan yang berjenis kelamin laki-laki adalah sebanyak 2.036 orang dan perempuan 1194 orang. Dari data ini dapat kita lihat bahwa kegiatan Kehutanan sampai pada tahun 2022 sudah mulai Responsif gender hal ini dapat kita buktikan dari bertambahnya keterlibatan jumlah anggota Kelompok dimana Jumlah Perempuan sudah mulai meningkat dari tahun-tahun sebelumnya.

Dengan diberlakukannya Undang-undang Nomor 23 Tahun 2014 maka kewenangan Kehutanan di daerah beralih dari Kabupaten/Kota ke Propinsi . Dan dengan diterbitkannya peraturan Gubernur Sumatera Barat Nomor 75 Tahun 2017 tentang pembentukan Organisasi dan Tata Kerja Unit Pelaksana Teknis Daerah Dinas Kehutanan Provinsi Sumatera Barat, telah dibentuk 10 (sepuluh) Unit pelaksana Teknis Daerah KPH pada Dinas Kehutanan Propinsi Sumatera yang meliputi UPTD KPHL Pasaman Raya (Unit I), UPTD KPHL Lima Puluh Kota (Unit II), UPTD KPHL Agam Raya (Unit III), UPTD KPHL Bukit Barisan (Unit IV), UPTD KPHL Sijunjung (Unit V), UPTD KPHL Solok (Unit VI), UPTD KPHL Hulu Batang Hari (Unit VII), UPTD KPHP Dharmasraya (VIII) , UPTD KPHP Pesisir Selatan (Unit IX) dan KPHP Mentawai (Unit X dan XI).

Berdasarkan Keputusan Menteri Lingkungan Hidup dan Kehutanan Nomor : SK.477/MENLHK/SETJEN/PLA.0/8/2021 tentang Penetapan Wilayah Kesatuan Pengelolaan Hutan Lindung dan Kesatuan Pengelolaan Hutan Produksi Provinsi Sumatera Barat, KPHL Agam Raya (Unit III) memiliki luas total ±39,285 Ha dengan wilayah kewenangan di Kabupaten Agam.

2. Penyuluh Kehutanan

Penyuluh Kehutanan adalah pegawai negeri sipil (PNS) yang diberi tugas, tanggung jawab dan wewenang melakukan kegiatan penyuluhan kehutanan oleh pejabat yang berwenang pada satuan organisasi yang memiliki kewenangan di bidang penyuluhan kehutanan. Penyuluhan Kehutanan adalah proses pemberdayaan masyarakat dalam mengembangkan pengetahuan dan sikap perilaku masyarakat sehingga menjadi tahu, mau dan mampu melakukan usaha kehutanan untuk meningkatkan pendapatan dan kesejahteraannya serta mempunyai kepedulian dan berpartisipasi aktif dalam pelestarian hutan dan lingkungan. Sasaran hasil penyuluhan kehutanan adalah terwujudnya masyarakat mandiri berbasis pembangunan kehutanan. Sedangkan Sasaran kegiatan (target group) penyuluhan kehutanan adalah masyarakat yang berkaitan dengan pembangunan kehutanan :

1. Masyarakat di dalam dan di sekitar kawasan hutan.
2. Kalangan dunia usaha yang bergerak di bidang kehutanan
3. Aparat pemerintah pusat dan daerah yang terkait dengan pembangunan kehutanan
4. Kalangan tokoh adat, pemuka agama dan generasi muda
5. Para pihak lainnya yang berkaitan dengan sektor kehutanan.

Data penyuluh kehutanan yang ada di Kabupaten Agam per jenis kelamin dapat dilihat pada tabel 6.26. berikut :

**Tabel 6.26. Data Penyuluh Kehutanan Menurut Jenis Kelamin
Per Kecamatan Kab. Agam Tahun 2022**

NO	KECAMATAN	Jenis Kelamin		WILAYAH KRJA
		L	P	
1.	HADY IKHSAN, S.Hut 19860218 201101 1 003 Penata III/c	√	-	Kec. Tanjung Mutiara Kec. Lubuk Basung, dan Kec. Tanjung Raya
2.	NOFRIZON EFENDI 19681130 199003 1 002 Penata III/c	√	-	Kec. Palupuh, Kec. BasoKec. Kamang Magek, Kec. Tilatang Kamang, Kec. Candung, Kec. Ampek Angkek
3.	ARDINAL 19670616 200003 1 005 Penata Muda III/a	√	-	Kec. Palembayan dan Kec. Ampek Nagari
4.	Jamal Husni, S.Hut.M. 19740509 200003 1 008 Pembina IV/a	√	-	Kec. Matur, Kec. Ampek Koto, Kec. Banuhampu dan Kec. Malalak
Kabupaten Agam		4	-	

Sumber : - Dinas Kehutanan Propinsi Sumatera Barat Tahun 2022

Dari tabel di atas terlihat bahwa Kabupaten Agam sangat kekurangan tenaga penyuluh kehutanan. Kabupaten Agam memiliki 16 kecamatan hanya memiliki 4 orang penyuluh kehutanan yang terdiri dari 4 orang laki-laki. Disamping penyuluh kehutanan PNS UPTD KPHL Agam Raya pada Tahun 2023, UPTD KPHL Agam Raya juga didukung oleh adanya Penyuluh Kehutanan Swadaya Masyarakat (PKSM) yang merupakan mitra kerja bagi Penyuluh Kehutanan PNS untuk mendukung dan bekerjasama dalam program Pembangunan Kehutanan di Kab. Agam.

Tabel 6.27 Data Penyuluh Kehutanan Swadaya Masyarakat dapat dilihat pada Tabel di bawah ini

NO	KECAMATAN	PKSM		Wilayah Kerja
		JENIS KELAMIN		
		LAKI-LAKI (L)	PEREMPUAN(P)	
1.	Eli Marni,S.Sos		√	Kec. Palupuh
2.	Rika Saswanti, S.Hut		√	Kec. Lubuk Basung
3.	Syafarman	√		Kec. Palembayan
4.	Nofrizal,S.Si	√		Kec.Tilatang Kamang
5.	Anwar,S.Ag	√		Kec. Kamang Magek
	KABUPATEN AGAM	3	2	

Sumber: Dinas Kehutanan Propinsi Sumatera Barat Tahun 2022

Dari Tabel Diatas dapat dilihat bahwa untuk penyuluh Kehutanan Swadaya Masyarakat sudah mulai Responsif gender ini dapat dilihat dari 5 orang PKSM yang ada di wilayah KPHL Agam Raya 40 % adalah perempuan.

3. Program/Kegiatan UPTD KPHL Agam Raya

Pada tahun 2022, UPTD KPHL Agam Raya tetap fokus kepada mewujudkan Visi dan Misi Gubernur Sumatera Barat dalam rangka Meningkatkan pendapatan petani hutan dan Mewujudkan lingkungan hidup yang kualitas. Dalam rangka meningkatkan pendapatan petani hutan, Dinas Kehutanan Provinsi Sumatera Barat memberikan akses kepada masyarakat untuk mengelola kawasan hutan dengan target 50.000 Ha per tahun serta membentuk usaha berbasis kehutanan sebanyak 20 unit per tahun melalui Kelompok Tani Hutan dan Kelompok Perhutanan Sosial (Hutan Nagari, Hutan Kemasyarakatan, Hutan Adat, Kemitraan Kehutanan, dan Hutan Tanaman Rakyat).

Kegiatan pemberdayaan Masyarakat Tahun 2022 di UPTD KPHL Agam Raya adalah sebagai berikut :

a. Hutan Rakyat

Kegiatan Hutan Rakyat Tahun 2022 dilakukan pada 2 (dua) Kelompok Tani Hutan. Bibit tanaman terdiri dari bibit kayu-kayuan dan MPTS (Tanaman penghasil buah, getah, kulit, dsb). Kelompok Tani Hutan Pembuatan Hutan Rakyat pada UPTD KPHL Agam Raya Tahun 2022 dapat dilihat pada Tabel berikut :

Tabel 6.28. Jumlah Anggota Kelompok Tani Pembuatan Hutan Rakyat di Kabupaten Agam Tahun 2022

No	Nama Kelompok	Lokasi	Jumlah Anggota		L + P
			Laki-laki	Perempuan	
1.	KTH Baburai Maimbau	Nagari Lubuk Basung Kec. Lubuk Basung	17	8	25
2.	KTH Guguak Saayun	Nagari Simarasok Kec. Baso	15	5	20
3.	KTH Bancah Saiyo	Nagari Maninjau Kec. Tanjung Raya	16	-	16
4.	KTH Permata	Nagari Matua Mudiak Kec. Matur	-	20	20
5.	KTH Luak Kubang	Nagari Kamang Mudiak Kec. Kamang Magek	15	0	15
6.	KTH Bukit Padang Talang	Nagari Kamang Mudiak Kec. Kamang Magek	20	-	25

7.	LPHN Paninjauan	Nagari Paninjauan Kec.Tanjung Raya	35	4	39
8.	Pandan Wangi	Nagari Koto Rantang Kec. Palupuh	15	6	21
9.	Kebun Gadang Sejati	Nagari Pasia Laweh Kec. Palupuh	14	3	17
Jumlah			147	46	193

Sumber: - UPTD KPHL Agam Raya 2022

Dari Tabel diatas dapat lihat kegiatan Kehutanan di UPTD KPHL Agam pada Tahun 2022 sudah mulai Responsif gender, ini dapat dilihat pada jumlah anggota perempuan sudah 30 % dari jumlah anggota laki-laki yang terlibat pada kegiatan Hutan Rakyat pada Tahun 2022.

b. Perhutanan Sosial

Perhutanan sosial yang ada di Kabupaten Agam pada tahun 2022 adalah dengan skema Hutan Kemasyarakatan dan Hutan Nagari yang dapat dilihat pada tabel sebagai berikut :

**Tabel 6.29. Jumlah Anggota Kelompok Perhutanan Sosial
di Kab. Agam Tahun 2022**

NO	Nama Kelompok	Lokasi	Anggota Laki-laki	Anggota Perempuan	L + P
1.	HKM Rambayan Manduang	Nagari Koto Tengah Kec.Tilatang Kamang	64	25	89
2.	HKM Padang Kubuak	Nagari Matua Mudiak Kec. Matur	175	28	203
3.	HKM Kampung Melayu	Nagari Lubuk Basung Kec. Lubuk Basung	38	16	54

4.	HN Koto Kaciak	Nagari Koto Kaciak Kec. Tanjung Raya	17	4	21
5.	HN Pagadih	Nagari Pagadih Kec. Palupuh	20	5	25
6.	HN Baringin	Nagari Baringin Kec. Palembayan	20	4	24
7.	HN Padang Tarok	Nagari Padang Tarok Kec. Baso	23	3	26
8.	HN Simarasok	Nagari Simarasok Kec. Baso	26	1	27
9.	HN Kamang Hilia	Nagari Kamang Hilia Kec. Kamang Magek	23	3	26
10.	HN Lubuk Basung	Nagari Lubuk Basung Kec Lubuk Basung	24	5	29
11.	HN Sitalang	Nagari Sitalang Kec. Lubuk Basung			0
12.	HN Kamang Mudiak	Nagari Kamang Mudiak Kec. Kamang Magek	8	2	10
13.	HN Koto Rantang	Nagari Koto Rantang Kec. Palupuh			0
14.	HN Pasie Laweh	Nagari Pasie Laweh Kec. Palupuh	16	7	23
15.	HN III Koto Silungkang	Nagari III Koto Silungkang Kec. Palembang	25	5	30
16.	HN Paninjauan	Nagari Paninjauan	37	2	39
17.	HN Nan Tujuh	Nagari Nan Tujuh Kec. Palupuh	33	33	66
18.	HKm Elok Basamo	Nagari Sitanang Kec. Ampek Nagari	30	5	35
Jumlah			516	105	626

Sumber: - UPTD KPHL Agam Raya 2022

Dari data kelompok perhutanan sosial yang pada tahun 2021 terlihat bahwa kelompok perhutanan sosial belum responsif gender karena masih banyak terdiri dari anggota laki laki ini mungkin disebabkan karena lokasi kegiatan yang berada di kawasan hutan lindung.

6.5 PERAN PEREMPUAN DALAM DUNIA KERJA

6.5.1 Angkatan Kerja

Konsep dan definisi yang digunakan dalam pengumpulan data ketenagakerjaan oleh Badan Pusat Statistik adalah The Labour Force Concept yang disarankan oleh the International Labour Organization (ILO). Konsep ini membagi penduduk menjadi dua kelompok, yaitu penduduk usia kerja dan penduduk bukan usia kerja. Selanjutnya, penduduk usia kerja di bedakan pula menjadi dua kelompok berdasarkan kegiatan utama yang sedang dilakukannya. Kelompok tersebut adalah Angkatan Kerja dan Bukan Angkatan Kerja.

Tabel berikut memperlihatkan jumlah angkatan kerja kabupaten Agam sebanyak 242.926 jiwa. Dari angkatan kerja ini terbagi menjadi 2 golongan yaitu penduduk yang bekerja sebanyak 230.639 jiwa (94,94 %) dan 12.287 jiwa (5,06%) pengangguran.

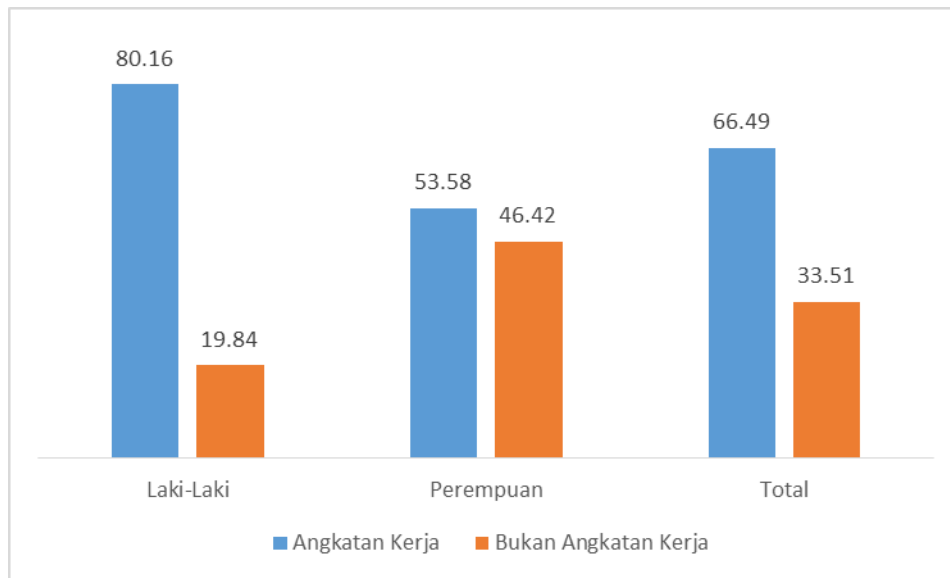
Tabel 6.30. Jumlah Penduduk Usia Kerja Menurut Jenis Kegiatan, 2021

Kegiatan Seminggu Lalu	Laki-laki	Perempuan	Laki-laki + Perempuan
(1)	(2)	(3)	(4)
I. Angkatan Kerja	142.254	100.672	242.926
1. Bekerja	135.935	94.704	230.639
2. Pengangguran	6.319	5.968	12.287
II. Bukan Angkatan Kerja	35.218	87.224	122.442
1. Sekolah	16.825	20.952	37.777
2. Mengurus Rumah Tangga	4.106	58.422	62.528
3. Lainnya	14.287	7.850	22.137
Kabupaten Agam	177.472	187.896	365.368
Tingkat Partisipasi Angkatan Kerja (TPAK)	80,16 %	53,58%	66,64 %

Tingkat Pengangguran Terbuka (TPT)	4,44%	5,93%	5,06 %
------------------------------------	-------	-------	--------

Sumber: Sakernas 2022

Gambar 6.1 Persentase Angkatan Kerja dan Bukan Angkatan Kerja Menurut Jenis Kelamin 2021



Sumber: Sakernas 2022

Jika dibedakan menurut jenis kelamin bahwa angkatan kerja laki-laki lebih besar dibandingkan perempuan yaitu 80,16 persen berbanding 53,58 persen. Sebaliknya perempuan yang bukan angkatan kerja lebih besar dibandingkan laki-laki yaitu 46,42 persen berbanding 19,84 persen. Banyaknya perempuan yang tidak termasuk angkatan kerja disebabkan perempuan yang berstatus ibu rumah tangga juga besar yaitu sebanyak 58.422 jiwa atau sebesar 66,98 persen dari total wanita yang tidak termasuk angkatan kerja. (Tabel 5).

Tabel 6 menampilkan angkatan kerja menurut golongan usia. Jika dilihat dari keseluruhannya, umur 20-54 tahun merupakan umur produktif di Kabupaten Agam (persentasenya mencapai 74,30 persen). Jika dilihat berdasarkan jenis kelamin, proporsi angkatan kerja terbanyak perempuan berada pada kelompok usia 35-39 tahun.

Tabel 6.31. Angkatan Kerja Menurut Kelompok Umur Tahun 2022

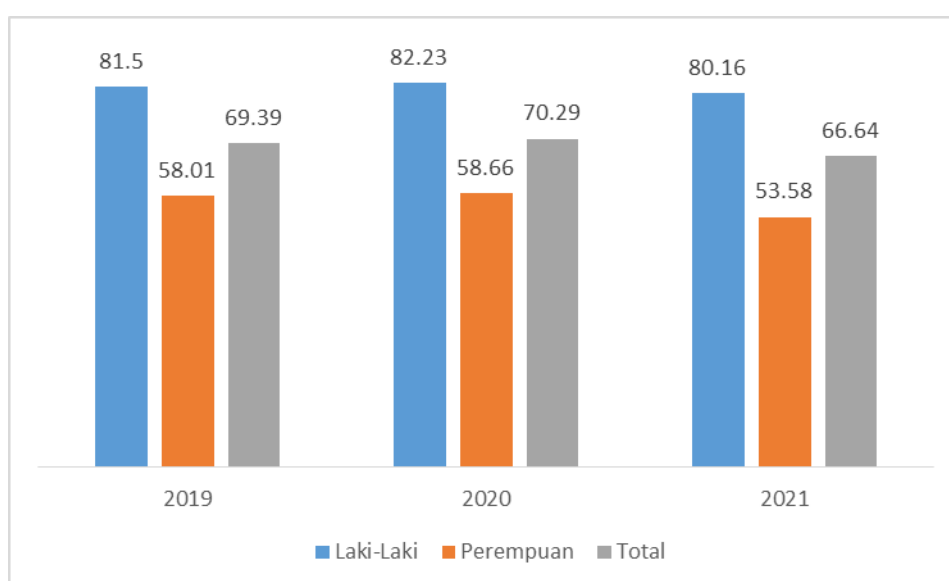
Kelompok Umur (tahun)	Laki-laki	Perempuan	Jumlah
15-19	258	367	625
20-29	601	653	1.254
30-44	54	31	85
45-54	8	3	11
Jumlah	921	1.054	1.975

Sumber: Sakernas 2022

Angkatan Kerja adalah penduduk usia kerja yang bekerja, atau punya pekerjaan namun sementara tidak bekerja, dan pengangguran. Angkatan Kerja merujuk pada kegiatan utama yang dilakukan oleh penduduk usia kerja selama periode tertentu.

Keterlibatan penduduk dalam kegiatan ekonomi dilihat dari proporsi penduduk yang masuk ke dalam pasar kerja (bekerja maupun mencari pekerjaan) disebut sebagai Tingkat Partisipasi Angkatan Kerja (TPAK). Semakin tinggi TPAK menunjukkan semakin besar bagian dari penduduk usia kerja yang sesungguhnya terlibat, atau berusaha untuk terlibat, dalam kegiatan produktif.

Gambar 6.2. Persentase Tingkat Partisipasi Angkatan Kerja (TPAK) menurut Jenis Kelamin Tahun 2019-2021



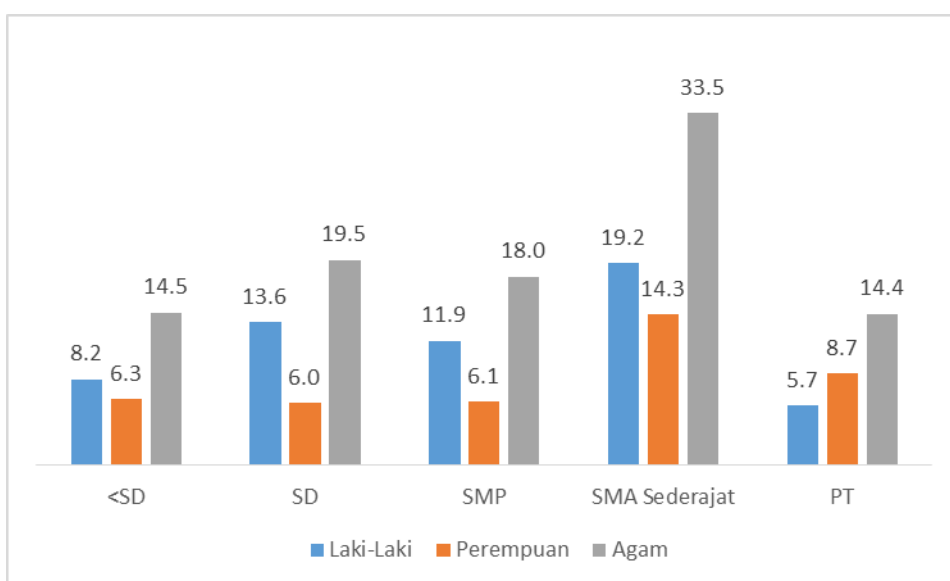
Sumber: Sakernas 2022

Dalam periode tahun 2019-2021, TPAK Kabupaten Agam tercatat mengalami kenaikan dan penurunan. Pada tahun 2019 TPAK tercatat sebesar 69,39 persen kemudian naik pada tahun 2020 menjadi 70,29 persen kemudian mengalami penurunan menjadi 66,64 persen pada tahun 2021. TPAK perempuan lebih rendah daripada TPAK laki-laki. Hal ini menunjukkan keterlibatan perempuan pada kegiatan ekonomi (pasar kerja) lebih rendah daripada laki-laki. TPAK laki-laki pada tahun 2021 sebesar 80,16 persen sementara TPAK perempuan hanya sebesar 53,58 persen.

Pendidikan merupakan salah satu faktor yang mempengaruhi kualitas sumber daya manusia. Pendidikan juga menjadi salah satu indikator kemajuan suatu wilayah, khususnya dalam pembangunan sosial. Semakin banyak penduduk yang mempunyai tingkat pendidikan yang tinggi diharapkan pertumbuhan pembangunan dalam bidang sosial dan ekonomi akan semakin meningkat pula.

Menurut pendidikan tertinggi yang ditamatkan, sebanyak 14,45 persen (35.306 jiwa) angkatan kerja tidak/belum tamat Sekolah Dasar. Angkatan kerja yang berpendidikan SD sebesar 19,50 persen (47.464 jiwa), SMP sebesar 18,00 persen (436.633 jiwa) dan pendidikan SLTA adalah sebesar 33,50 persen (81.479 jiwa) serta angkatan kerja yang tamat perguruan tinggi baik diploma maupun Perguruan Tinggi sebesar 14,4 persen (35.044 Jiwa).

Gambar 6.3 Persentase Angkatan Kerja Berdasarkan Pendidikan yang Ditamatkan



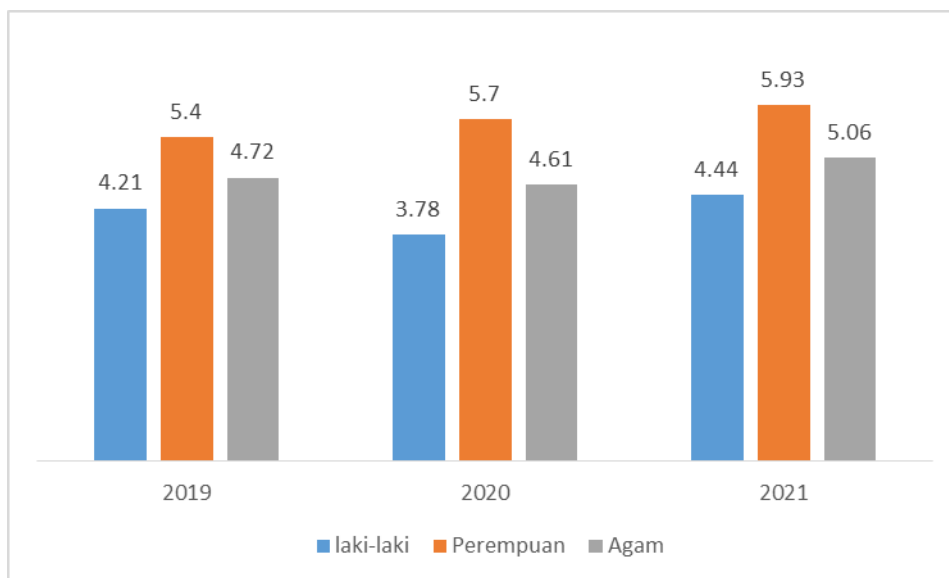
Sumber Sakernas 2021

6.5.2 Tingkat Pengangguran Terbuka (TPT)

Tingkat Pengangguran Terbuka (TPT) merupakan persentase penduduk yang mencari pekerjaan, mempersiapkan usaha, dan yang tidak mencari pekerjaan atau tidak mempersiapkan usaha karena merasa tidak mungkin mendapatkan pekerjaan dan karena sudah mempunyai pekerjaan tetapi belum mulai bekerja. Besarnya angka pengangguran terbuka mempunyai implikasi sosial yang luas

karena mereka yang tidak bekerja biasanya tidak mempunyai pendapatan. Semakin tinggi angka pengangguran terbuka maka semakin besar potensi kemiskinan dan kerawanan sosial yang ditimbulkannya.

Gambar 6.4 Persentase Tingkat Pengangguran Terbuka (TPT) menurut Jenis Kelamin Tahun 2019-2021



Sumber: Sakernas 2021

Secara umum, TPT Kabupaten Agam, selama tahun 2019 - 2021 mengalami penurunan dan kenaikan. TPT tahun 2019 tercatat sebesar 4,72 persen kemudian mengalami penurunan menjadi 4,61 persen pada tahun 2020, pada tahun 2021 naik menjadi 5,06 persen.

Tidak terdapat perbedaan yang signifikan antara persentase pengangguran laki-laki dan perempuan di kabupaten Agam. Tahun 2021 TPT laki-laki naik dari 3,78 persen menjadi 4,44 persen, sedangkan TPT perempuan mengalami kenaikan dari 5,70 persen menjadi 5,93 persen.

6.5.3 Lapangan dan Status Berusaha

Bekerja merupakan salah satu kegiatan yang mencerminkan aktivitas ekonomi suatu wilayah. Semakin banyak penduduk yang bekerja maka akan semakin positif dampaknya terhadap kehidupan sosial ekonomi suatu wilayah. Dengan semakin banyak penduduk yang bekerja dan sedikit penduduk yang menganggur, pemerintah akan semakin ringan dalam menangani masalah penyerapan-penyerapan tenaga kerja dan dapat berkonsentrasi di sektor yang lain misalnya peningkatan kualitas sumber daya manusia. Sebaliknya jumlah orang yang bekerja di suatu wilayah juga menggambarkan seberapa besar potensi ekonomi wilayah tersebut.

Kegiatan Jasa merupakan sektor terbesar yang menyerap pekerja yaitu 47.10 persen, selanjutnya sektor pertanian menyerap pekerja sebanyak 39,99 persen, diikuti sektor Manufaktur sebesar 12,90 persen. Jika dilihat menurut jenis kelamin, pekerja Perempuan lebih dominan hanya pada sektor manufaktur.

Tabel 6.32 Persentase Penduduk yang Bekerja Menurut Lapangan Usaha 2021

Lapangan Usaha	Laki-laki	Perempuan	Laki-laki + Perempuan
(1)	(2)	(3)	(4)
Pertanian	27,54	12,45	39,99
Manufaktur	10,62	7,18	17,80
Jasa	20,77	21,43	42,20
Jumlah			100,00

Sumber : Sakernas 2022

Status Pekerjaan adalah kedudukan seseorang dalam melakukan pekerjaan di suatu unit usaha/kegiatan. Indikator status pekerjaan terdiri dari enam kategori yaitu berusaha sendiri, berusaha dibantu buruh tetap/dibayar, berusaha dibantu buruh tidak tetap, buruh/karyawan/pegawai, pekerja bebas di pertanian, pekerja bebas di non pertanian dan pekerja keluarga/pekerja tak dibayar.

Bekerja dengan status Buruh/karyawan/pegawai adalah status pekerjaan yang terbesar dari penduduk secara total, yaitu sebesar 27,06 persen. Status pekerjaan yang terkecil dari keseluruhan penduduk yang bekerja adalah Berusaha dibantu buruh tetap/dibayar sebesar 2,83 persen.

Jika dilihat menurut gender, perempuan paling banyak bekerja sebagai Buruh/karyawan/pegawai, kemudian Pekerja keluarga/tak dibayar, dan berusaha sendiri masing masing sebesar 11,60 persen, 11,40 persen, dan 9,02 persen.

Tabel 6.33. Persentase Penduduk yang Bekerja Menurut Status Pekerjaan Utama

Status Pekerjaan	Laki-laki	Perempuan	Laki-laki + Perempuan
(1)	(2)	(3)	(4)
Berusaha sendiri	15.96	9.02	24.98
Berusaha dibantu buruh	13.88	5.45	19.34

tidak tetap/tak dibayar			
Berusaha dibantu buruh tetap/dibayar	1.93	0.90	2.83
Buruh/karyawan/pegawai	15.46	11.60	27.06
Pekerja bebas di pertanian	3.42	1.16	4.57
Pekerja bebas di non pertanian	4.00	1.51	5.51
Pekerja keluarga/tak dibayar	4.28	11.42	15.70
Jumlah			100,00

Sumber: Sakernas 2021

6.5.4 Pekerja Sektor Informal

Pengelompokan tenaga kerja dapat dibedakan menurut kegiatan formal dan kegiatan informal. Pendekatan kelompok formal dan informal yang digunakan didasarkan pada kombinasi antara status pekerjaan (*employment status*) dan jenis pekerjaan (*occupation*). Dalam analisis ini kegiatan informal didekati melalui pendekatan status pekerjaan dan jabatan (bila data tersedia seperti pada tahun 1986 – 1993 dan tahun 2000 hanya didasarkan pada status pekerjaan karena variabel jenis pekerjaan tidak tersedia). Melalui pendekatan itu seorang pekerja dikategorikan pekerja formal didefinisikan sebagai pekerja yang berstatus “berusaha dibantu pekerja tetap/pekerja dibayar”, “buruh/karyawan”, di luar itu sebagai pekerja informal.

Tabel 6.34 Persentase Penduduk Bekerja Menurut Status Formal dan Informal, Tahun 2021

Status	Laki-laki	Perempuan	Laki-laki + Perempuan
(1)	(2)	(3)	(4)
Formal	24.24	19.11	43.35
Informal	34.70	21.95	56.65
Jumlah			100,00

Sumber: Sakernas 2021

Kesulitan ekonomi dan tuntutan biaya kehidupan yang semakin tinggi, telah mendorong sebagian besar kaum wanita untuk ikut berperan dalam meningkatkan pendapatan keluarganya. Bagi kaum wanita yang telah berkeluarga, umumnya mereka bekerja untuk menambah penghasilan suami demi mencukupi biaya kehidupan sehari-hari. Dorongan dan keinginan wanita untuk bekerja tersebut seingkali tidak didukung oleh ketersediaan lapangan kerja, oleh karena itu mereka cenderung memiliki peluang yang lebih besar untuk bekerja di sektor informal. Sektor informal merupakan bagian angkatan kerja di kota yang berada di luar pasar kerja yang terorganisir, yakni tidak tersentuh kebijakan pemerintah serta dapat meliputi kegiatan usaha yang sifatnya marginal dengan waktu kerja yang tidak teratur (Stephani, 2008).

6.5.5 Penduduk yang Bekerja Menurut Lapangan Berusaha dan Status Pekerjaan Utama

Bekerja adalah melakukan pekerjaan dengan maksud memperoleh atau membantu memperoleh pendapatan atau keuntungan dan lamanya bekerja paling sedikit satu jam secara terus menerus dalam seminggu yang lalu (termasuk pekerja keluarga tanpa upah yang membantu dalam suatu usaha / kegiatan).

Tahun 2021 penduduk berumur 15 tahun keatas yang bekerja selama seminggu yang lalu di Kabupaten Agam paling banyak bekerja di sektor jasa, diikuti sektor pertanian dan sektor manufaktur. Dari ketiga sektor tersebut penduduk laki-laki yang bekerja masih mendominasi dibanding perempuan. Khusus sektor pertanian jumlah laki-laki yang bekerja dua kali lebih banyak dibanding perempuan. Sementara untuk sektor manufaktur lebih didominasi oleh perempuan.

Banyaknya laki-laki yang bekerja dibanding perempuan khususnya sektor pertanian bisa disebabkan karena sektor ini lebih banyak membutuhkan tenaga fisik dalam bekerja. Informasi selengkapnya disajikan pada tabel dibawah ini.

Tabel 6.3.5 Penduduk Berumur 15 Tahun keatas yang Bekerja selama seminggu yang lalu menurut Lapangan Usaha Kabupaten Agam, Agustus 2021

Lapangan Usaha	Laki-laki	Perempuan	Total
Pertanian	63.524	28.718	92.242
Manufaktur	24.504	16.557	41.061
Jasa	47.907	49.429	97.336
Jumlah	135.935	94.704	230.639

Sumber : BPS Sumatera Barat

Status pekerjaan adalah kedudukan seseorang dalam melakukan pekerjaan disuatu unit usaha/kegiatan. Badan Pusat Statistik membagi status pekerjaan yaitu : berusaha sendiri, berusaha dibantu buruh tetap/dibayar, berusaha dibantu buruh tidak tetap/buruh tidak dibayar, buruh/karyawan/pegawai, pekerja bebas pertanian dan non pertanian, pekerja keluarga/pekerja tak dibayar dan pengangguran.

Tahun 2021 penduduk angkatan kerja menurut status pekerjaan sebanyak 230.639 orang. Bekerja sebagai buruh/karyawan/pegawai adalah pekerjaan yang paling banyak dilakukan di Kabupaten Agam, yaitu lebih dari 27 persen. Sedangkan status pekerjaan yang paling sedikit dari penduduk yang bekerja adalah berusaha dibantu buruh tetap/buruh dibayar yaitu sebesar 3 persen. Jika dilihat menurut jenis kelamin, perempuan paling banyak bekerja sebagai pekerja keluarga/tak dibayar. **Pekerja keluarga/tak dibayar** adalah seseorang yang bekerja membantu orang lain yang berusaha dengan tidak mendapat upah/gaji, baik berupa uang maupun barang. Perempuan yang menjadi pekerja keluarga/tak dibayar dapat dilakukan seperti membantu pekerjaan suami. Untuk lebih detailnya dapat dilihat pada tabel berikut.

Tabel 6.36 Penduduk Angkatan Kerja yang Bekerja Menurut Pekerjaan Utama dan Jenis Kelamin Tahun 2021

Pekerjaan	Laki-laki	Perempuan	Jumlah
Berusaha sendiri	36.810	20.809	57.619
Berusaha dibantu buruh tidak tetap/buruh tak dibayar	32.021	12.576	44.597
Berusaha dibantu buruh tetap/dibayar	4.453	2.081	6.534

Buruh/karyawan/pegawai	35.668	26.748	62.416
Pekerja bebas	7.883	2.664	10.547
Pekerja keluarga/tak dibayar	9.224	3.490	12.714
Pengangguran	9.876	26.336	36.212
Jumlah	135.935	94.704	230.639

Sumber : BPS Sumatera Barat

6.5.6 Penduduk Angkatan Kerja yang Bekerja Menurut Tingkat Pendidikan dan Jenis Kelamin

Dari data yang ditampilkan pada tabel dibawah ini terlihat bahwa angkatan kerja yang bekerja berpendidikan Sekolah Dasar merupakan yang terbanyak, sedangkan yang paling sedikit adalah berpendidikan Diploma I/II/III. Berbanding lurus dengan hal diatas, angkatan kerja perempuan lulusan SD merupakan paling banyak bekerja dan yang paling sedikit bekerja adalah lulusan Diploma I/II/III.

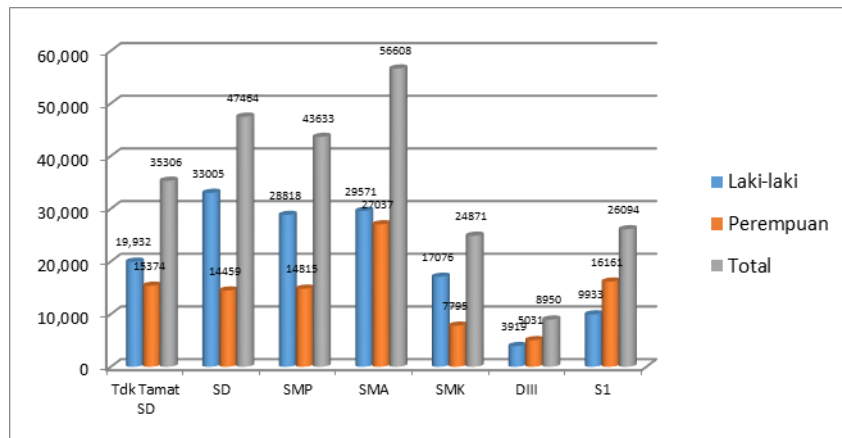
Angkatan kerja perempuan lebih banyak bekerja dibanding laki-laki yaitu pada tingkat pendidikan SMA dan Universitas.

Tabel 6.37 Penduduk 15 tahun keatas yang termasuk angkatan kerja yang Bekerja Menurut Tingkat Pendidikan tertinggi yang ditamatkan dan Jenis Kelamin di Kabupaten Agam Tahun 2022

Pendidikan	Laki-laki	Perempuan	Jumlah
Tidak Tamat SD	19.932	15.374	5 35.306
SD	33.005	14.459	.7 47.464
SMP	28.818	14.815	43.633
SMA	29.571	27.037	56.608
SMK	17.076	7.795	24.871
DI/DII/DIII	3.919	5.031	8.950
S1	9.933	16.161	26.094
Jumlah	142.254	100.672	242.926

Sumber : BPS Sumatera Barat

Gambar 6.5 Penduduk Angkatan Kerja yang Bekerja Menurut Tingkat Pendidikan dan Jenis Kelamin di Kabupaten Agam Tahun 2022



6.5.7 Pekerja di Perusahaan

Jumlah perusahaan yang terdaftar di DPMPTSP-Naker Kabupaten Agam tahun 2022 sebanyak 537 perusahaan dengan jumlah pekerja sebanyak 9.744 orang yang terdiri dari laki-laki sebanyak 6.714 orang dan perempuan sebanyak 3.028 orang. Perusahaan yang paling banyak menyerap tenaga kerja di Kabupaten Agam umumnya adalah perkebunan dan industri pengolahan kelapa sawit.

Tabel 6.38 Jumlah Pekerja di Perusahaan Menurut Jenis Kelamin di Kabupaten Agam Tahun 2022

No	NAMA & ALAMAT PERUSAHAAN	KECAMATAN	JUMLAH TENAGA KERJA				JUMLAH
			WNI		WNA		
			L	P	L	P	
1	PT. Panca Pilar Tangguh	Banuhampu	33	8	-	-	41
2	PT. Mandiri Tunas Finance	Banuhampu	14	7	-	-	21
3	PT. Elang Perkasa	Banuhampu	7	6	-	-	13
4	PT. Honda Gajah Motor	Banuhampu	3	3	-	-	6
5	PT. Global Market	Banuhampu	1	4	-	-	5
6	PT. PLN Sektor Bukittinggi	Banuhampu	78	13	-	-	91
7	CV. 234 Motor	Banuhampu	6	4	-	-	10
8	PT. Astra Internasional Tbk.	Banuhampu	73	6	-	-	79
9	PT. Astra Sedaya Finance	Banuhampu	33	6	-	-	39
10	PT. MPM Finance	Banuhampu	10	4	-	-	14
11	PT. Dipo Star Finance	Banuhampu	11	8	-	-	19

12	PT. Columbus	Banuhampu	11	21	-	-	32
13	PT. MNC Sky Vision	Banuhampu	7	5	-	-	12
14	PT. Nusantara Vision	Banuhampu	2	0	-	-	2
15	PT. Sumbar Intermedia Pers	Banuhampu	11	4	-	-	15
16	KFC Jambu Air	Banuhampu	10	9	-	-	19
17	Elna Bakery Jambu Air	Banuhampu	2	7	-	-	9
18	Roti "O" Jambu Air	Banuhampu	3	7	-	-	10
19	PT. Adira Dinamika Multi Finance	Banuhampu	37	9	-	-	46
20	PT. Indo Graha Cipta	Banuhampu	110	18	-	-	128
21	PT. Andalas Berlian Motor	Banuhampu	55	5	-	-	60
22	SPBU Bangkaweh	Banuhampu	10	13	-	-	23
23	PT. Clipan Finance Indonesia Tbk.	Banuhampu	12	5	-	-	17
24	Usaha Sanjai " NiTa"	Banuhampu	5	6	-	-	11
25	PT. Kanji Niaga Sejati	Banuhampu	14	2	-	-	16
26	PT. BPRS Cara Kiat Andalas	Banuhampu	14	20	-	-	34
27	PT. Mitra Inti Manajement	Banuhampu	2	2	-	-	4
28	TB. Persada Jaya	Banuhampu	4	1	-	-	5
29	PT. Summit Auto Finance	Banuhampu	9	3	-	-	12
30	SMS Finance	Banuhampu	5	2	-	-	7
31	PT. FIF Finance	Banuhampu	31	9	-	-	40
32	PT. Suzuki Finance	Banuhampu	25	12	-	-	37
33	PT. BFI Finance	Banuhampu	22	7	-	-	29
34	PT. Atri Distribusindo	Banuhampu	155	20	-	-	175
35	PT. Surya Madistiro	Banuhampu	19	12	-	-	31
36	PT. Mega Central Finance	Banuhampu	34	6	-	-	40
37	PT. Swakarya Insan mandiri	Banuhampu	9	2	-	-	11
38	Tika Motor	Banuhampu	7	0	-	-	7
39	PT. Jaya Murni	Banuhampu	6	3	-	-	9
40	PT. Prima Karya Sarana Sejahtera	Banuhampu	32	1	-	-	33
41	PT. Wahana Inti Narendra	Banuhampu	4	0	-	-	4
42	PT. Summit Oto Summit	Banuhampu	9	3	-	-	12

43	PT. Bravo Satria Perkasa	Banuhampu	4	0	-	-	4
44	PT. Cahaya Pagi Berlian	Banuhampu	11	0	-	-	11
45	PT. Mandiri In Health	Banuhampu	2	1	-	-	3
46	PT. Olympindo Saura Abadi	Banuhampu	3	0	-	-	3
47	PT. Bank Mandiri Kcp Padang Luar	Banuhampu	1	3	-	-	4
48	PT. Media Citra Nusantara	Banuhampu	2	0	-	-	2
49	Green Sukma	Banuhampu	8	4	-	-	12
50	Koperasi Hydro Utama	Banuhampu	2	4	-	-	6
51	PT. Sigap Prima Astrea	Banuhampu	11	0	-	-	11
52	PT. Sinar Mitra Sepadan	Banuhampu	5	4	-	-	9
53	PT. MNC Sky Vision	Banuhampu	7	5	-	-	12
54	UD. Central Multi Komputer	Banuhampu	13	2	-	-	15
55	PT. Prima Logistik Nusantara	Banuhampu	16	1	-	-	17
56	CV. Jati Perabot	Banuhampu	5	1	-	-	6
57	CV. Dua Tiga Empat	Banuhampu	20	2	-	-	22
58	CV. Dwipa	Banuhampu	2	1	-	-	3
59	RA Gucci	Banuhampu	2	23	-	-	25
60	PT. Pertani	Banuhampu	3	2	-	-	5
61	PT. Arta Boga Cemerlang	Banuhampu	9	3	-	-	12
62	PT. Tsuraya Indonesia Maju	Banuhampu	2	1	-	-	3
63	CV. Dwipa	Banuhampu	5	0	-	-	5
64	CV. Berlian Eksekutif	Banuhampu	4	1	-	-	5
65	CV. Artha Putra	Banuhampu	1	1	-	-	2
66	PT. Sumatera Inti Seluler	Banuhampu	25	27	-	-	52
67	CV. Kurnia Motor	Banuhampu	9	39	-	-	48
68	Niagara Swalayan Bangkaweh	Banuhampu	13	15	-	-	28
69	CV. Simta Adv	Banuhampu	5	15	-	-	20
70	CV. Restu Bunda Akupuntur	Banuhampu	1	2	-	-	3
71	PT. Selatan Jaya	Banuhampu	10	3	-	-	13
72	PT. Erte Travel	Banuhampu	9	1	-	-	10
73	PT. Shamo Hias Indonesia	Banuhampu	6	2	-	-	8
74	Nadhira Cake	Banuhampu	-	2	-	-	2
75	Royal Bakery & Cakeshop	Banuhampu	4	6	-	-	10

76	Apotek Hidayatullah Farma	Banuhampu	1	2	-	-	3
77	Apotek Zafran Medika	Banuhampu	0	2	-	-	2
78	CV Sebro Consultant	Banuhampu	2	2	-	-	4
79	CV. Halifah	Banuhampu	4	2	-	-	6
80	Yayasan Syekh Ibrahim Musa Parabek	Banuhampu	123	81	-	-	204
81	Central Service	Banuhampu	1	2	-	-	3
82	Sima Cellular	Banuhampu	1	2	-	-	3
83	P&D Rini	Banuhampu	1	2	-	-	3
84	LKP. Monalita	Banuhampu	1	3	-	-	4
85	Kumayo Frozen	Banuhampu	1	2	-	-	3
86	Cryspi Rahmad	Banuhampu	2	1	-	-	3
87	RM. Singgalang	Banuhampu	5	2	-	-	7
88	Gege Shop	Banuhampu	1	1	-	-	2
89	Froozen Food	Banuhampu	1	4	-	-	5
90	FroozenFood	Banuhampu	-	3	-	-	3
91	Heru Bakery	Banuhampu	3	3	-	-	6
92	Jakarta Sneakers ID	Banuhampu	3	1	-	-	4
93	RM. Simpang Taluak	Banuhampu	13	5	-	-	18
94	RM. Uni Cah	Banuhampu	7	3	-	-	10
95	PT. Riokta Global Utama (J&T)	Banuhampu	30	4	-	-	34
96	PT. BPRS Ampek Angkek	Canduang	22	8	-	-	30
97	SPBU Simpang Canduang	Canduang	21	13	-	-	34
98	CV. Sinar Emna Jaya	Canduang	4	1	-	-	5
99	CV. Jayatama Karya Abadi	Canduang	3	1	-	-	4
100	CV. Mulya Putra	Canduang	1	1	-	-	2
101	PT. Batabuah Mandiri Persada	Canduang	5	1	-	-	6
102	PT. Samudera Teknologi	Canduang	4	1	-	-	5
103	PT. Koto Panjang Mandiri	Canduang	5	1	-	-	6
104	PT. Gurihna	Canduang	1	1	-	-	2
105	PT. Surya Mustika Nusantara	Canduang	10	0	-	-	10
106	UD Sandri	Canduang	10	1	-	-	11
107	P&D Rahma	Canduang	3	1	-	-	4
108	Ramadhani Group	Canduang	1	1	-	-	2

109	PAUD Harapan Ibu	Canduang	1	1	-	-	2
110	PAUD Bina Mulia Candung	Canduang	1	3	-	-	4
111	PAUD Permata Bunda	Canduang	1	3	-	-	4
112	PAUD Hidayah	Canduang	1	5	-	-	6
113	PAUD Bina Harapan	Canduang	1	2	-	-	3
114	PAUD Sari Harapan	Canduang	1	3	-	-	4
115	KUD Fajar Kalimatang	Canduang	5	12	-	-	17
116	Yayasan Sulaiman Arrasuli	Canduang	23	34	-	-	57
117	TB. Indah Bangunan	Canduang	2	1	-	-	3
118	Niaga Gemilang Sejahtera	Canduang	3	1	-	-	4
119	Suci Fashion	Canduang	2	3	-	-	5
120	UD. Asyifa	Canduang	-	2	-	-	2
121	PD. Ar Raufa	Canduang	1	1	-	-	2
122	Rezky Bersaudara	Canduang	2	1	-	-	3
123	PT. Arkatama Teknik Mandiri	Canduang	2	1	-	-	3
124	PT. BPRS Sungai Pua	Sungai Pua	10	5	-	-	15
125	SPBU Batagak	Sungai Pua	14	7	-	-	21
126	Yurdan Product	Sungai Pua	20	13	-	-	33
127	H2SM Tailor	Sungai Pua	2	1	-	-	3
128	MMT Food	Sungai Pua	1	2	-	-	3
129	Yayasan Diniyah V Jurai	Sungai Pua	26	24	-	-	50
130	CV. Cap Kuda Terbang	Sungai Pua	18	5	-	-	23
131	CV. Mitra Perdana Shop	Sungai Pua	1	1	-	-	2
132	PKBM Algumer	Sungai Pua	1	4	-	-	5
133	PT. Embun	Sungai Pua	2	1	-	-	3
134	PT. Panampuang Jaya Lamesing	Sungai Pua	6	0	-	-	6
135	PT. Cahaya Agam Lestari	Tilatang Kamang	70	12	-	-	82
136	Royal Vulkanisir Ban	Tilatang Kamang	5	2	-	-	7
137	PT. Pinus Merah Abadi	Tilatang Kamang	15	5	-	-	20
138	PT. Cipta Niaga Semesta	Tilatang	9	6	-	-	15

		Kamang					
139	PT. Everbright	Tilatang Kamang	12	4	-	-	16
140	PT. Beyong Eloleana	Tilatang Kamang	7	10	-	-	17
141	PT. Panti Kosmetika Baru	Tilatang Kamang	11	5	-	-	16
142	UD Senang Gadut	Tilatang Kamang	15	5	-	-	20
143	UD. Viriya Bala Jaya	Tilatang Kamang	1	1	-	-	2
144	UD. Berkah Naga	Tilatang Kamang	2	2	-	-	4
145	SPBU Gadut	Tilatang Kamang	10	7	-	-	17
146	PT. Athena Samudra Rayya	Tilatang Kamang	5	8	-	-	13
147	PT. Rizky Bersaudara	Tilatang Kamang	25	16	-	-	41
148	CV. Lara	Tilatang Kamang	18	0	-	-	18
149	PT. Distribusindo raya	Tilatang Kamang	98	3	-	-	101
150	PT. BPR Tilatang Kamang	Tilatang Kamang	8	12	-	-	20
151	PT. Family Raya	Tilatang Kamang	4	1	-	-	5
152	PT. Yong Feng Food	Tilatang Kamang	10	5	-	-	15
153	PT. Artha Boga Cemerlang	Tilatang Kamang	141	15	-	-	156
154	PT. Cahaya Citra Mulya	Tilatang Kamang	29	0	-	-	29
155	CV. Banteng Makmur	Tilatang	6	2	-	-	8

		Kamang					
156	Hotel Balcone	Tilatang Kamang	38	14	-	-	52
157	PT Das Indonesia Hotel	Tilatang Kamang	12	9	-	-	21
158	PT. Parama Global Inspira	Tilatang Kamang	8	9	-	-	17
159	PT. Ceria Media Serasi	Tilatang Kamang	2	0	-	-	2
160	CV. Karya Sula Engineering	Tilatang Kamang	3	1	-	-	4
161	CV. Eka Jaya Konstruksi	Tilatang Kamang	2	1	-	-	3
162	CV. KTM	Tilatang Kamang	8	1	-	-	9
163	CV. Simpang Saus	Tilatang Kamang	1	1	-	-	2
164	CV. Cipta Mandiri Pratama	Tilatang Kamang	1	2	-	-	3
165	CV. Aditya Pratama	Tilatang Kamang	1	1	-	-	2
166	CV. Elfi Maigus Mandiri	Tilatang Kamang	2	1	-	-	3
167	CV. Tani Makmur Abadi	Tilatang Kamang	26	2	-	-	28
168	PT. Pelita Prima	Tilatang Kamang	4	1	-	-	5
169	PT. Bukittinggi Mandiri Sejahtera	Tilatang Kamang	96	11	-	-	107
170	PT. Fadila Anugerah Dirih	Tilatang Kamang	3	1	-	-	4
171	PT. Satria Teknikal Mandiri	Tilatang Kamang	10	0	-	-	10
172	TB. Darussalam	Tilatang	4	1	-	-	5

		Kamang					
173	TB R B	Tilatang Kamang	2	1	-	-	3
174	TO Metro	Tilatang Kamang	1	2	-	-	3
175	Apik Cell	Tilatang Kamang	2	2	-	-	4
176	Ahaas Motor	Tilatang Kamang	4	1	-	-	5
177	Kotosima Catering	Tilatang Kamang	2	2	-	-	4
178	Yayasan Aqabah Bkt	Tilatang Kamang	12	9	-	-	21
179	Yayasan Muhardya Rahma	Tilatang Kamang	3	8	-	-	11
180	Yayasan Nurussalam	Tilatang Kamang	2	4	-	-	6
181	Asy Syifa Bordir	Tilatang Kamang	1	1	-	-	2
182	Arnilla Konveksi	Tilatang Kamang	2	1	-	-	3
183	P&D DD	Tilatang Kamang	2	1	-	-	3
184	MW. Jaya	Tilatang Kamang	6	1	-	-	7
185	OW Banto Royo	Tilatang Kamang	43	36	-	-	79
186	PT. Sumber Cipta Multiniaga	Tilatang Kamang	53	0	-	-	53
187	KJKS BMT Agan Madani Kapau	Tilatang Kamang	7	5			12
188	OW Tirtasari	Tilatang Kamang	3	5	-	-	8
189	PT. Anugerah Karya Bersama	IV Nagari	35	0	-	-	35

	Persada						
190	PT. Bank Mandiri (persero) Tbk	IV Nagari	7	2	-	-	9
191	PT. Anak Nagari Bawan Lestari	IV Nagari	3	1	-	-	4
192	CV. Alifa Karya	IV Nagari	2	0	-	-	2
193	CV. Robby	IV Nagari	4	0	-	-	4
194	CV. Bintang Agam	IV Nagari	1	1	-	-	2
195	Koperasi BST	IV Nagari	8	4	-	-	12
196	Agribisnis Breeding Farm	IV Nagari	15	1	-	-	16
197	Agribisnis Pertanian & Perkebunan	IV Nagari	5	1	-	-	6
198	PKBM Harapan	IV Nagari	1	7	-	-	8
199	"Revanda" Kresyi	IV Nagari	3	1	-	-	4
200	Yayasan Tunas Harapan	IV Nagari	2	6	-	-	8
201	Putri Swalayan	IV Nagari	2	1	-	-	3
202	Family Mart	IV Nagari	1	1	-	-	2
203	TK. Gadih Ranti	IV Nagari	1	4	-	-	5
204	CV. Agency Berkah	IV Nagari	1	0	-	-	1
205	PT. BRI	IV Nagari	7	4	-	-	11
206	CV. Putra Lubuak Langkok	IV Nagari	1	1	-	-	2
207	CV. Bobby Putra	IV Nagari	1	3	-	-	4
208	TB. Anak Mamak	IV Nagari	2	1	-	-	3
209	UD Suka Maju	IV Nagari	2	3	-	-	5
210	UD. Sudarto	IV Nagari	3	2	-	-	5
211	UD. Sumber Tani	IV Nagari	2	1	-	-	3
212	CV. Raja Mahkota Engineering	IV Nagari	1	0	-	-	1
213	PT. AMP Plantation	Palembayan	581	229	2	-	812
214	PT. Perkebunan Pelalu Raya	Palembayan	112	0	-	-	112
215	CV. Chessya Pratama	Palembayan	8	2	-	-	10
216	CV. Putra Bunda	Palembayan	5	1	-	-	6
217	CV. Hanum Harapan Jaya	Palembayan	2	1	-	-	3
218	UD. Gapoktan Tigo Sapilin	Palembayan	1	1	-	-	2
219	UD. Azzam	Palembayan	1	1	-	-	2
220	UD. Jondri Marjaya	Palembayan	2	0	-	-	2
221	UD. Beni	Palembayan	1	1	-	-	2

222	UD. Nita	Palembayan	1	1	-	-	2
223	UD. Linda Karya	Palembayan	2	1	-	-	3
224	P&D Putri	Palembayan	1	1	-	-	2
225	Mini Market Linda	Palembayan	1	1	-	-	2
226	Kuliner Makanan	Palembayan	2	2	-	-	4
227	CV.Putra jaya Perkasa	Palembayan	2	0	-	-	2
228	CV. Putra Bundo	Palembayan	2	0			2
229	CV. Dodi Group	Palembayan	2	0	-	-	2
230	CV. Anam	Palembayan	0	2	-	-	2
231	CV. Linda Karya	Palembayan	1	1	-	-	2
232	CV. Agia Tirta	Palembayan	1	1	-	-	2
233	CV. Giomandiri Utama Energi	Palembayan	1	1	-	-	2
234	UD. Andre	Palembayan	1	3	-	-	4
235	CV. Karya Muda Utama	Palembayan	1	2	-	-	3
236	UD. Pelita Hati	Palembayan	1	2	-	-	3
237	UD. Aiga Nelli	Palembayan	5	0	-	-	5
238	UD. Alhamdulillah	Palembayan	1	3	-	-	4
239	UD. Enam Saudara	Palembayan	3	1	-	-	4
240	PT. Tirta Batang Masang	Palembayan	8	2	-	-	10
241	RE. Syafirman	Palembayan	5	1	-	-	6
242	PAUD Kasih Ibu	Palembayan	0	3	-	-	3
243	PAUD Aku Pintar	Palembayan	1	1	-	-	2
244	PAUD Amanah	Palembayan	1	1	-	-	2
245	PAUD Kasiah Bunda	Palembayan	1	1	-	-	2
246	PAUD Aisyah	Palembayan	-	4	-	-	4
247	PAUD Balita Ceria	Palembayan	-	6	-	-	6
248	PAUD Aku Cerdas	Palembayan	-	3	-	-	3
249	TK. Kasih Bunda	Palembayan	-	4	-	-	4
250	PT. Selagis Hydro Energy	Palembayan	13	9	-	-	22
251	CV. Putra Daerah	Palembayan	1	1	-	-	2
252	CV. One Karya Mandiri	Palembayan	1	-	-	-	1
253	CV. Nardi Jaya	Palembayan	2	-	-	-	2
254	Sudrajat Cell	Palembayan	2	-	-	-	2
255	Jaya Mandiri	Palembayan	5	-	-	-	5

256	PT. BPR Mutiara Pesisir	Tanjung Mutiara	15	8	-	-	23
257	PT. Amita Bunga Lestari	Tanjung Mutiara	2	4	-	-	6
258	Koperasi BMT Agam	Tanjung Mutiara	5	7	-	-	12
259	Klinik Mutiara Biru	Tanjung Mutiara	5	12	-	-	17
260	TB.Family Raya	Tanjung Mutiara	2	0	-	-	2
261	Eva Cell	Tanjung Mutiara	2	2	-	-	4
262	RM. Hendra	Tanjung Mutiara	1	2	-	-	3
263	RM. Lely	Tanjung Mutiara	1	1	-	-	2
264	RM. Takana Juo	Tanjung Mutiara	3	5	-	-	8
265	RM. Elok	Tanjung Mutiara	2	2	-	-	4
266	RM Yeni	Tanjung Mutiara	2	1	-	-	3
267	P&D Dewi	Tanjung Mutiara	1	1	-	-	2
268	SPBU Gasan	Tanjung Mutiara	11	1	-	-	12
269	PT. BRI Tiku	Tanjung Mutiara	5	4	-	-	9
270	PT. Mutiara Agam	Tanjung Mutiara	1002	503	-	-	1.505
271	KUD Tiku V Jorong	Tanjung Mutiara	326	174	-	-	500
272	UD. Rosmaniar	Tanjung Mutiara	0	1	-	-	1
273	UD. Tiku Jaya	Tanjung Mutiara	4	0	-	-	4
274	UD. Fathir	Tanjung Mutiara	1	2	-	-	3
275	CV. Putri Fadilla	Tanjung Mutiara	4	2	-	-	6
276	CV. Tama Mutiara	Tanjung Mutiara	10	2	-	-	12
277	CV. Syafindo Karya Utama	Tanjung Mutiara	2	3	-	-	5
278	CV. Menara Consultant Engineering	Tanjung Mutiara	2	2	-	-	4
279	CV. Rifatul	Tanjung Mutiara	2	0	-	-	2
280	CV. Zahwa Cahaya Gemilang	Tanjung Mutiara	2	1	-	-	3
281	CV. Aim Permata	Tanjung Mutiara	2	1	-	-	3
282	CV. Cahaya Mutiara	Tanjung Mutiara	3	1	-	-	4
283	MM. Rizky	Tanjung Mutiara	2	1	-	-	3
284	Al-Qalam Tiku	Tanjung Mutiara	1	2	-	-	3
285	CV. Syafa Humaiyroh	Tanjung Mutiara	2	0	-	-	2
286	CV. Mustika Jaya Konstruksi	Tanjung Mutiara	1	0	-	-	1
287	Bengkel Gito Service	Tanjung Mutiara	2	0	-	-	2
288	PT. Prabu Masang Elektrik	Tanjung Mutiara	1	1	-	-	2

289	PT. Siti Hajjar Berkah	Tanjung Mutiara	2	2	-	-	4
290	P & D "Dewi"	Tanjung Mutiara	1	1	-	-	2
291	Mutiara Service	Tanjung Mutiara	1	1	-	-	2
292	UD. Yulina	Tanjung Mutiara	2	1	-	-	3
293	PAUD Permata Bunda	Tanjung Mutiara	2	2	-	-	4
294	Hotel Maninjau Indah	Tanjung Raya	8	4	-	-	12
295	Hotel Pasir Panjang Permai Indah	Tanjung Raya	2	1	-	-	3
296	Maninjau Lake Inn	Tanjung Raya	2	0	-	-	2
297	SPBU Pasa Rabaa	Tanjung Raya	5	6	-	-	11
298	PAUD Mutiara Mufidah	Tanjung Raya	1	3	-	-	4
299	TK. Flanboyan Pasar Rabaa	Tanjung Raya	0	2	-	-	2
300	Water Front Zalino	Tanjung Raya	1	2	-	-	3
301	RM. Batu Lambuik	Tanjung Raya	5	2	-	-	7
302	Bunda Mart	Tanjung Raya	1	1	-	-	2
303	Susi IPR	Tanjung Raya	3	2	-	-	5
304	Mar Elektronik	Tanjung Raya	1	1	-	-	2
305	Yayasan Insan Cendekia	Tanjung Raya	5	6	-	-	11
306	Hayati Shop	Tanjung Raya	4	1	-	-	5
307	PT. BRI Unit Maninjau	Tanjung Raya	3	5	-	-	8
308	PT. Mahabah Family	Tanjung Raya	1	3	-	-	4
309	CV. Teluk Karya Anjilu	Tanjung Raya	1	1	-	-	2
310	CV. Ari Karya	Tanjung Raya	2	2	-	-	4
311	CV. Tata Jaya Konstruksi	Tanjung Raya	2	1	-	-	3
312	CV. Orlando Putra Mandiri	Tanjung Raya	1	1	-	-	2
313	CV. Parmato Hati	Tanjung Raya	1	1	-	-	2
314	CV. Ratu Ganesha Mandiri	Tanjung Raya	1	1	-	-	2
315	CV. Letter W	Tanjung Raya	0	1	-	-	1
316	CV. Rangkiang Agam Jaya	Tanjung Raya	1	1	-	-	2
317	PT. BPR Pembangunan Nagari	Lubuk Basung	29	13	-	-	42
318	PT. Bukit Sawit Semesta	Lubuk Basung	86	1	-	-	87
319	PT. Karya Agung Megah Usaha	Lubuk Basung	116	60	-	-	176
320	PT. Inang Sari	Lubuk Basung	66	39	-	-	105
321	PT. Japfa Comfeed	Lubuk Basung	98	0	-	-	98

322	PT. A T R	Lubuk Basung	30	6	-	-	36
323	SPBU Manggopoh	Lubuk Basung	13	8	-	-	21
324	Bengkel Las Kreatif Jaya	Lubuk Basung	4	0	-	-	4
325	BRI Unit Manggopoh	Lubuk Basung	4	5	-	-	9
326	Pegadaian	Lubuk Basung	3	4	-	-	7
327	PT. Deca Karya Mandiri	Lubuk Basung	2	1	-	-	3
328	PT.Mandala Finance	Lubuk Basung	13	3	-	-	16
329	PT. Riski Cahaya Energi	Lubuk Basung	2	1	-	-	3
330	PT. BPR Gebu Harapan	Lubuk Basung	9	5	-	-	14
331	Bank Nagari Cab. Lubuk Basung	Lubuk Basung	16	22	-	-	38
332	Hotel Wahid	Lubuk Basung	3	2	-	-	5
333	Hotel Sakura Syari'ah	Lubuk Basung	21	13	-	-	34
334	PDAM Tirta Antokan	Lubuk Basung	64	22	-	-	86
335	Klinik Jabbal Rahmah	Lubuk Basung	0	2	-	-	2
336	Adira Finance	Lubuk Basung	10	6	-	-	16
337	J N E	Lubuk Basung	3	2	-	-	5
338	PT. Riokta Global Utama (J&T)	Lubuk Basung	15	2	-	-	17
339	BNI 46	Lubuk Basung	3	5	-	-	8
340	Master	Lubuk Basung	3	2	-	-	5
341	BRI Kcp Lubuk Basung	Lubuk Basung	5	4	-	-	9
342	SPBU Lubuk Basung	Lubuk Basung	12	10	-	-	22
343	RSIA Rizki Bunda	Lubuk Basung	20	66	-	-	86
344	PT. Suzuki Agam Berlian	Lubuk Basung	11	4	-	-	15
345	CV. Harapan Motor	Lubuk Basung	24	11	-	-	35
346	Klinik Evasha	Lubuk Basung	1	4	-	-	5
347	Planet	Lubuk Basung	40	4	-	-	44
348	PT. Sumatera Inti Seluler	Lubuk Basung	6	2	-	-	8
349	PT. Haleyora Powerindo	Lubuk Basung	32	1	-	-	33
350	Bank Syari'ah Mandiri	Lubuk Basung	4	2	-	-	6
351	BRI Unit Lubuk Basung	Lubuk Basung	4	5	-	-	9
352	PT. Yamaha Motor	Lubuk Basung	10	5	-	-	15
353	Hotel Anugerah	Lubuk Basung	4	2	-	-	6
354	Hotel Permata Bunda	Lubuk Basung	2	3	-	-	5

355	Hotel Mustika	Lubuk Basung	2	2	-	-	4
356	Hotel Denai	Lubuk Basung	2	3	-	-	5
357	PT. Maulana Mitra Media	Lubuk Basung	3	2	-	-	5
358	PT. Toyo-Lite Indonesia	Lubuk Basung	7	1	-	-	8
359	PT. Gempar Gemilang Sago	Lubuk Basung	2	1	-	-	3
360	PT. Eldezahfa Maju Jaya	Lubuk Basung	2	1	-	-	3
361	CV. Usaha Tani Jaya	Lubuk Basung	6	4	-	-	10
362	CV. Hendri Motor	Lubuk Basung	3	1	-	-	4
363	CV. Galenka Multi Sarana	Lubuk Basung	1	1	-	-	2
364	CV. Permata	Lubuk Basung	1	1	-	-	2
365	Minang Fashion	Lubuk Basung	1	5	-	-	6
366	Yayasan Waqaf Madani	Lubuk Basung	4	8	-	-	12
367	Yayasan As-syarif	Lubuk Basung	3	4	-	-	7
368	Yayasan Restu Bunda	Lubuk Basung	2	3	-	-	5
369	Yayasan Nurul Iman	Lubuk Basung	1	3	-	-	4
370	KSU Simpang Gudang	Lubuk Basung	6	3	-	-	9
371	RSS Cake	Lubuk Basung	1	3	-	-	4
372	CV. Menara Aladin	Lubuk Basung	4	1	-	-	5
373	CV. Elli S Pelaminan	Lubuk Basung	6	4	-	-	10
374	CV. Jaya Akbar Group	Lubuk Basung	3	1	-	-	4
375	CV. Alam Minang	Lubuk Basung	2	1	-	-	3
376	CV. Cimut Grafika Utama	Lubuk Basung	1	1	-	-	2
377	CV. Arcon Engineering	Lubuk Basung	1	1	-	-	2
378	Loebas Wisata	Lubuk Basung	5	3	-	-	8
379	PT. Prioritas	Lubuk Basung	22	9	-	-	31
380	PT. Adira Dinamika Multifinance	Lubuk Basung	6	3	-	-	9
381	Yayasan Bougenville	Lubuk Basung	3	4	-	-	7
382	DD Mart	Lubuk Basung	-	2	-	-	2
383	Dua Saudara Tailor	Lubuk Basung	2	1	-	-	3
384	Edi Ice Krim	Lubuk Basung	9	2	-	-	11
385	PT. Marawa Post Multi Media	Lubuk Basung	1	1	-	-	2
386	PT. Marajo Indah Sejahtera	Lubuk Basung	2	0	-	-	2
387	PT. Aet Duta Wisata	Lubuk Basung	2	2	-	-	4

388	CV. Kemilau Melayu	Lubuk Basung	2	0	-	-	2
389	CV. Garuda Utama	Lubuk Basung	3	1	-	-	4
390	CV. Tiara Sentosa	Lubuk Basung	2	1	-	-	3
391	PT. Radio Bougenville	Lubuk Basung	3	3	-	-	6
392	PT. Radio Gita Lubuk Basung	Lubuk Basung	5	0	-	-	5
393	PT. Endhira Cipta Mulia	Lubuk Basung	1	1	-	-	2
394	PT. Lansano Indah Wisata	Lubuk Basung	3	2	-	-	5
395	PT. Tasya Indah Permai	Lubuk Basung	2	1	-	-	3
396	CV. Putra Mika	Lubuk Basung	2	0	-	-	2
397	CV. Permata Hitam Permai	Lubuk Basung	1	1	-	-	2
398	CV. Tunas Usaha Pratama	Lubuk Basung	1	1	-	-	2
399	UD. Surian Indah	Lubuk Basung	8	0	-	-	8
400	UD. Pavel Jaya	Lubuk Basung	2	1	-	-	3
401	CV. Batu Lirik	Lubuk Basung	2	1	-	-	3
402	UD. Suman Indo Utama	Lubuk Basung	3	0	-	-	3
403	UD. Cahaya Tani Abadi	Lubuk Basung	1	2	-	-	3
404	CV. Civil Pedia	Lubuk Basung	3	0	-	-	3
405	Klinik Pratama Polres Agam	Lubuk Basung	1	2	-	-	3
406	CV. Nani Jaya	Lubuk Basung	1	1	-	-	2
407	CV. Optik Agam	Lubuk Basung	2	1	-	-	3
408	CV. Lenggo Geni	Lubuk Basung	2	1	-	-	3
409	CV. Ban Kresi Teknologi	Lubuk Basung	2	0	-	-	2
410	CV. Mulya	Lubuk Basung	2	1	-	-	3
411	CV. Agam Media Teknologi	Lubuk Basung	3	2	-	-	5
412	CV, NK Konstruksi	Lubuk Basung	2	1	-	-	3
413	CV. Rieski Karya Engineering	Lubuk Basung	1	1	-	-	2
414	CV. Prima Karya Abadi	Lubuk Basung	1	1	-	-	2
415	CV. Bangunan Rahmat	Lubuk Basung	2	1	-	-	3
416	PT. Mandala Mutifinance	Lubuk Basung	6	0	-	-	6
417	Monggong Motor	Lubuk Basung	2	0	-	-	2
418	PT. Riokta Global Utama (J&T)	Ampek Angkek	13	2	-	-	15
419	PT. Sinar Sosro	Ampek Angkek	28	2	-	-	30
420	PT. Biaro Auto Centre	Ampek Angkek	21	2	-	-	23
421	PT. Cipta Mandiri Teknik	Ampek Angkek	16	6	-	-	22

422	PT. BPR LPN Panampuang	Ampek Angkek	13	12	-	-	25
423	PT. Fersa Sinar Abadi	Ampek Angkek	1	1	-	-	2
424	PT. Subro Jaya	Ampek Angkek	12	8	-	-	20
425	Sumatera Service	Ampek Angkek	7	0	-	-	7
426	Tanjung Alam Service	Ampek Angkek	5	1	-	-	6
427	PT. Coca Cola	Ampek Angkek	20	9	-	-	29
428	Jepen Motor	Ampek Angkek	16	8	-	-	24
429	CV. Konveksi Jelita	Ampek Angkek	2	3	-	-	5
430	CV. Konveksi Fetra	Ampek Angkek	3	57	-	-	60
431	UD. Lezatta	Ampek Angkek	5	1	-	-	6
432	UD. Larra	Ampek Angkek	15	3	-	-	18
433	Grand House Lezatta	Ampek Angkek	10	5	-	-	15
434	Sakirman Gypsum	Ampek Angkek	2	1	-	-	3
435	Arif Chan Group	Ampek Angkek	3	2	-	-	5
436	Biaro Grill	Ampek Angkek	4	2	-	-	6
437	Universal Theme Park	Ampek Angkek	8	7	-	-	15
438	LPK YNL	Ampek Angkek	1	5	-	-	6
439	Sulaman Hj. Rosma	Ampek Angkek	3	42	-	-	45
440	PT. Antepi Magek Selaras	Ampek Angkek	9	5	-	-	14
441	CV. Merapi Agro Sejati	Ampek Angkek	10	1	-	-	11
442	PT. Igasar	Ampek Angkek	3	9	-	-	12
443	CV. Matrix	Ampek Angkek	1	2	-	-	3
444	CV. Murni Jaya Mandiri	Ampek Angkek	1	1	-	-	2
445	CV. Baja Mas	Ampek Angkek	1	1	-	-	2
446	CV. Utama Auto Body	Ampek Angkek	5	1	-	-	6
447	CV. Ade Busana Colection	Ampek Angkek	3	2	-	-	5
448	CV. Berkah Existensi Globalindo	Ampek Angkek	2	1	-	-	3
449	CV. Sumber Karya	Ampek Angkek	11	2	-	-	13
450	CV. Midya Karya	Ampek Angkek	10	3	-	-	13
451	Toyota Auto Servis	Ampek Angkek	3	0	-	-	3
452	CV. Risky Karya	Ampek Angkek	3	2	-	-	5
453	CV. Cahaya Karya Steel	Ampek Angkek	3	2	-	-	5
454	CV. Shanaz Anugerah Prima	Ampek Angkek	1	2	-	-	3

455	CV. Bianglala	Ampek Angkek	1	2	-	-	3
456	CV. Mutiara Tech	Ampek Angkek	3	1	-	-	4
457	CV. Excellent	Ampek Angkek	2	1	-	-	3
458	PT. Gnet Biaro Akses	Ampek Angkek	8	4	-	-	12
459	CV. Tujuh Pilar Madani	Ampek Angkek	7	1	-	-	8
460	CV. Niagara Swalayan	Ampek Angkek	2	0	-	-	2
461	Nuansa Maninjau Indah	Matur	31	3	-	-	34
462	TB. Lawang Bangun	Matur	2	1	-	-	3
463	UD. Adit Bersaudara	Matur	3	1	-	-	4
464	UD. Asa Tani	Matur	1	3	-	-	4
465	CV. Ariza Karya	Matur	1	3	-	-	4
466	CV. Berkah Habubah	Matur	1	1	-	-	2
467	CV. Sumajaya Berkah	Matur	1	1	-	-	2
468	CV. Samudera Fiber	Matur	2	1	-	-	3
469	Berkah Hydroponik	Matur	2	1	-	-	3
470	PT. Gema Cahaya Permata Mandiri	Matur	2	1	-	-	3
471	Lawang Park	Matur	9	5	-	-	14
472	OW. Puncak Lawang	Matur	11	7	-	-	18
473	CV. Anggrek Bulan Prima	Matur	2	1	-	-	3
474	PT. Merapi Jaya Mandiri	Baso	10	4	-	-	14
475	PT. BPR Sago Luhak 50 Cab. Baso	Baso	7	5	-	-	12
476	PT. BRI Baso	Baso	10	2	-	-	12
477	CV. Sawdara Mandiri Sejahtera	Baso	2	1	-	-	3
478	CV. Asadori	Baso	1	8	-	-	9
479	CV. Syarza	Baso	2	2	-	-	4
480	PAUD Bintang Gemilang	Baso	1	3	-	-	4
481	PAUD Fastabiqul Khairat	Baso	2	4	-	-	6
482	Alfaris Farm	Baso	1	1	-	-	2
483	Usna Konfeksi	Baso	1	7	-	-	8
484	Hendrike Bakery	Baso	1	3	-	-	4
485	Hurah Motor Shop	Baso	3	2	-	-	5
486	CV. Putra Tanjung	Baso	2	1	-	-	3

487	CV. Minank"s89	Baso	2	1	-	-	3
488	CV. Bernama Kontraktor	Baso	1	1	-	-	2
489	CV. Citra Agam Lestari	Baso	1	1	-	-	2
490	CV. Mulya Globalindo	Baso	3	1	-	-	4
491	CV. Samudra Ali Group	Baso	2	2	-	-	4
492	CV. Agha	Baso	1	1	-	-	2
493	CV. Bukit Raya Laendrys	Kamang Magek	47	0	-	-	47
494	CV. Bakapindo	Kamang Magek	85	5	-	-	90
495	CV. Bukit Raya	Kamang Magek	16	1	-	-	17
496	CV. Prima Admiralindo	Kamang Magek	13	1	-	-	14
497	CV. Villa	Kamang Magek	15	8	-	-	23
498	CV. Berkah Cahaya Teknik	Kamang Magek	1	1	-	-	2
499	CV. Santiang Research	Kamang Magek	1	1	-	-	2
500	CV. Media	Kamang Magek	20	4	-	-	24
501	CV. Murni Agro Sejahtera	Kamang Magek	4	1	-	-	5
502	CV. Alvin Mitra Utama	Kamang Magek	2	1	-	-	3
503	CV. Kertasindo Aji Jaya	Kamang Magek	2	1	-	-	3
504	PT. Tarusan Rimki Pratama	Kamang Magek	1	2	-	-	3
505	Yayasan Anshorullah P Negeri	Kamang Magek	1	3	-	-	4
506	MS Al Wustha	Kamang Magek	4	8	-	-	12
507	PAUD Teratai	Kamang Magek	1	2	-	-	3
508	PT. Pesisir Hydro Energy	Palupuh	20	2	-	-	22
509	PT. Bukit Ayu Tunas Lestari	Palupuh	10	1	-	-	11
510	PT. Bukit Mandiri Sejahtera	Palupuh	111	2	-	-	113
511	PT. Darma Kertapura	Palupuh	26	1	-	-	27
512	PT. Palupuh Mitra Jaya	Palupuh	3	1	-	-	4
513	PT. Nuansa Ngarai Sianok	Palupuh	3	1	-	-	4
514	CV. Palimo Batang Palupuh	Palupuh	1	2	-	-	3
515	CV. Berkah Bangun Nagari	Palupuh	5	4	-	-	9
516	Pertashop El	Palupuh	1	1	-	-	2
517	CV. Sungai Pagu	Malalak	1	1	-	-	2
518	CV. Yudhisiya	Malalak	1	1	-	-	2
519	Skypiea Cafe & Resto	Malalak	4	8	-	-	12
520	UD. Muhktar	Malalak	1	1	-	-	2

521	UD. Abak	Malalak	1	1	-	-	2
522	PT. BPR Gema Ampek Koto Sejahtera	IV Koto	11	15	-	-	26
523	PT. BRI IV Koto	IV Koto	5	10	-	-	15
524	CV. Dua Tiga Empat	IV Koto	16	3	-	-	19
525	Berkah Saudara	IV Koto	3	1	-	-	4
526	Fariz Hijab	IV Koto	1	4	-	-	5
527	Lambah Clean	IV Koto	2	1	-	-	3
528	PAUD Cahaya Bunda	IV Koto	1	2	-	-	3
529	LPK. Arrasyid	IV Koto	4	6	-	-	10
530	Silver Work	IV Koto	6	2	-	-	8
531	Sulaman Nurhayati	IV Koto	1	2	-	-	3
532	OW Sikabu Indah	IV Koto	9	1	-	-	10
533	PT. Bintang Zikra Perdana	IV Koto	2	1	-	-	3
534	PT. Rulwelindo Cipta Abadi	IV Koto	10	7	-	-	17
535	CV. Hansa Lambah	IV Koto	1	3	-	-	4
536	CV. Writing Guidanse Center	IV Koto	1	2			3
537	CV. Niagara	IV Koto	2	1	-	-	3
Jumlah			6.714	3.028	2	-	9.744

Sumber : Dinas PMPTSP dan Ketenagakerjaan Kabupaten Agam

Berdasarkan data diatas dapat dilihat bahwa jumlah tenaga kerja perempuan masih berada dibawah jumlah tenaga kerja laki-laki dengan kisaran perbandingan 1 : 2. Hal ini bisa disebabkan oleh beberapa faktor diantaranya adalah kebutuhan dan kondisi pekerjaan yang membutuhkan lebih banyak kekuatan fisik seperti pekerja di pabrik/industri.

6.5.8 Kasus Perselisihan Hubungan Industrial di Perusahaan

Jumlah pengaduan/perselisihan hubungan industrial yang terdaftar di DPMPSTP-Naker Kabupaten Agam tahun 2022 sebanyak 9 perusahaan dengan jumlah pekerja 29 orang yang terdiri dari 20 orang laki-laki dan 9 orang perempuan.

Tabel 6.39 Jumlah Pengaduan/Perselisihan Hubungan Industrial Pekerja yang Terdaftar di DPMPTSP-Naker Kabupaten Agam Tahun 2022

Jenis Perselisihan	Laki-laki	Perempuan
Hak	16	5
PHK	20	2

Jika dibandingkan dengan laki-laki kasus perselisihan hubungan industrial yang dialami perempuan lebih sedikit. Bentuk perselisihan yang dialami perempuan di perusahaan yaitu perselisihan hak dan perselisihan PHK dan semua perselisihan tersebut dapat diselesaikan melalui Perjanjian Bersama dan Penyelesaian Bipartit (antara perusahaan dan pekerja).

6.5.9 Pekerja Migran Indonesia (PMI)

Tahun 2022 pencari kerja asal Kabupaten Agam yang mengurus rekomendasi paspor calon PMI untuk bekerja diluar negeri sebanyak 55 orang yang terdiri dari 21 orang laki-laki dan 34 orang perempuan. Tahun 2021 sebanyak 12 orang.

Kode	Asal Kecamatan	Jenis Kelamin		Negara Tujuan	Ket.
		Laki-laki	Perempuan		
13.06.07	Ampek Angkek	9	5	Malaysia	
13.06.08	Baso	4	2	Polandia, Saudi Arabia dan Malaysia	
13.06.15	Kamang Magek	1	1	Polandia	
13.06.06	Banuhampu	-	3	Jepang, Malaysia, Qatar	
13.06.02	Lubuk Basung	4	4	Malaysia, Jepang dan Qatar	
13.06.03	Tanjung Raya	1	-	Jepang	
13.06.11	Palembayan	-	5	Jepang dan Malaysia	
13.06.05	IV Koto	-	1	Malaysia	
13.06.09	Tilatang Kamang	-	6	Malaysia	
13.06.13	Ampek Nagari	-	6	Malaysia	
13.06.12	Sungai Pua	-	1	Malaysia	
13.06.01	Tanjung Mutiara	2	-	Malaysia	

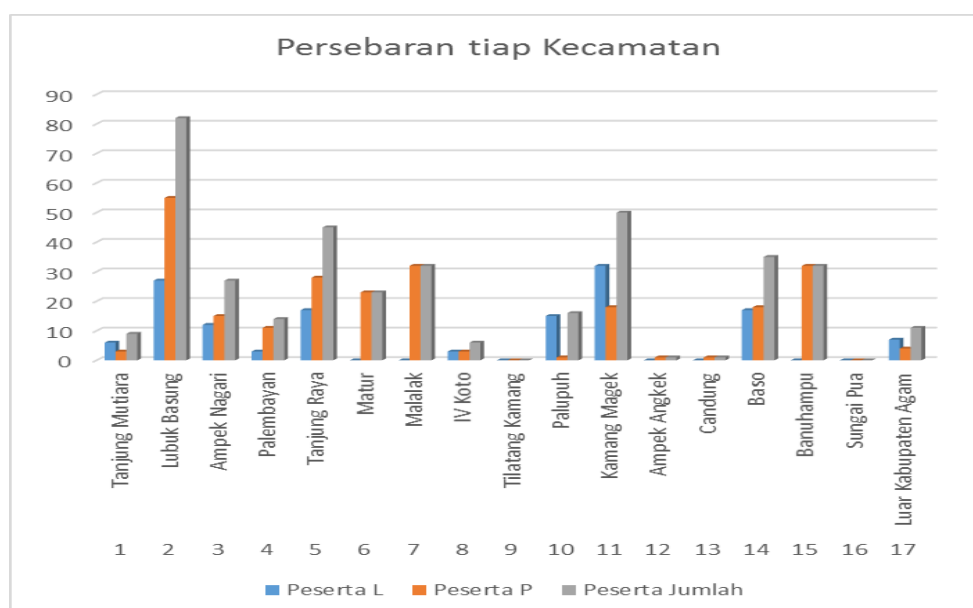
6.5.10 Pelatihan di Balai Latihan Kerja (BLK)

Pelatihan Berbasis Kompetensi di BLK Kabupaten Agam dilaksanakan di BLK Sungai Jariang dan di Nagari. Jenis pelatihannya terdiri dari berbagai macam diantaranya menjahit, pelatihan memasak, pelatihan listrik, pelatihan las, komputer, teknik kendaraan, teknisi HP dan lain-lain.

Tabel 6.40 Jumlah Pencari Kerja yang mendapat Pelatihan Berbasis Kompetensi di BLK Kabupaten Agam Tahun 2022

Kode	Kecamatan	Peserta		Jumlah
		L	P	
13.06.01	Tanjung Mutiara	6	3	9
13.06.02	Lubuk Basung	27	55	82
13.06.13	Ampek Nagari	12	15	27
13.06.11	Palembayan	3	11	14
13.06.03	Tanjung Raya	17	28	45
13.06.04	Matur	0	23	23
13.06.16	Malalak	0	32	32
13.06.05	IV Koto	3	3	6
13.06.09	Tilatang Kamang	0	0	0
13.06.10	Palupuh	15	1	16
13.06.15	Kamang Magek	32	18	50
13.06.07	Ampek Angkek	0	1	1
13.06.14	Candung	0	1	1
13.06.08	Baso	17	18	35
13.06.06	Banuhampu	0	32	32
13.06.12	Sungai Pua	0	0	0
	Luar Kabupaten Agam	7	4	11
Jumlah		139	245	384

Sumber : Dinas PMPTSP dan Naker Kab. Agam



Tahun 2021 jumlah pencari kerja yang dilatih di BLK meningkat dibanding tahun sebelumnya disebabkan karena mulai berangsur membaiknya kondisi akibat pandemi covid-19. Pada tahun 2021 pelatihan yang dilaksanakan sebanyak 24 kegiatan dengan jumlah peserta 384 orang, terdiri dari 103 orang laki-laki dan 169 orang perempuan.

Gambar 6.6 Persentase Peserta yang dilatih di BLK Kabupaten Agam Tahun 2022



6.5.11 Peserta Pelatihan di BLK Kabupaten Agam Menurut Kejuruan.

Tahun 2022 jenis pelatihan yang dilaksanakan ada tujuh subkejuruan yaitu : servis sepeda motor, asisten pembuat pakaian, Pembuatn Hiasan Busana dengan mesin bordir manual, practical office advance, pengelasan, pembuatan roti dan kue . Data peserta Pelatihan Berbasis Kompetensi (PBK) di Balai Latihan Kerja Kabupaten Agam dapat dilihat pada tabel berikut.

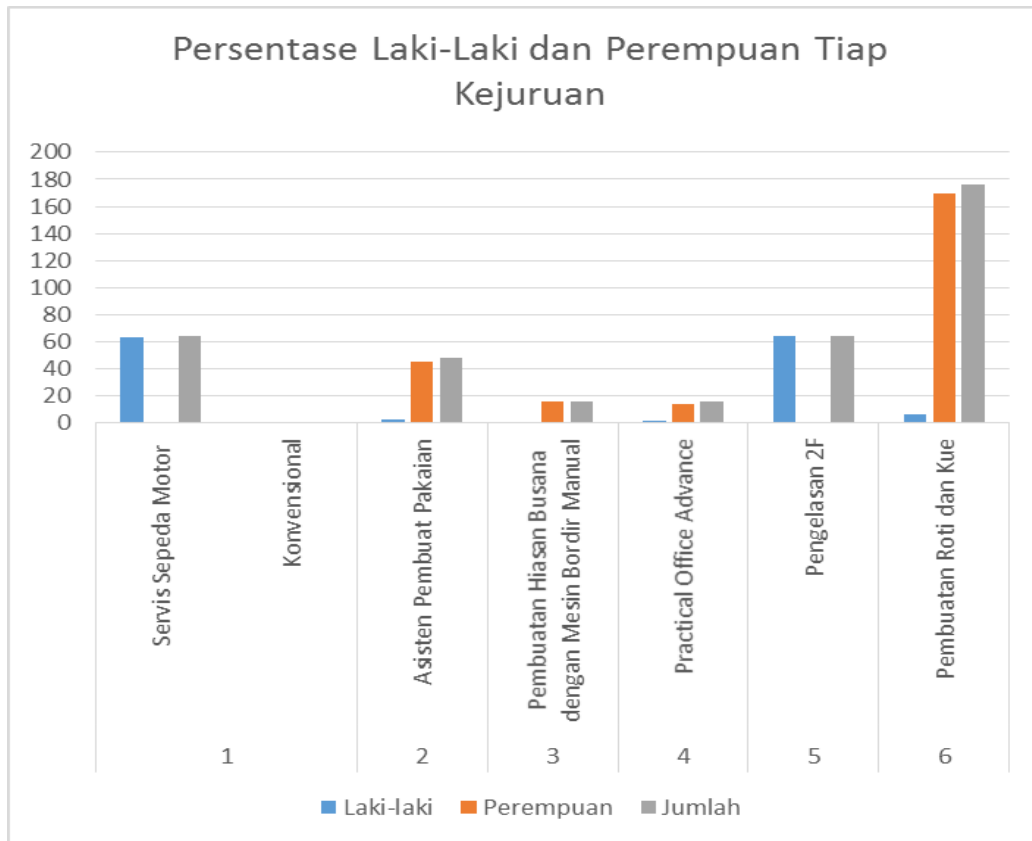
Tabel 6.41 Jumlah Peserta yang Dilatih di BLK Kabupaten Agam Menurut Jenis Pelatihan Tahun 2022

No	Pelatihan	Laki-laki	Perempuan	Jumlah
1	Servis Sepeda Motor Konvensional	63	1	64
2	Asisten Pembuat Pakaian	3	45	48
3	Pembuatan Hiasan Busana dengan Mesin Bordir Manual	0	16	16
4	Practical Office Advance	2	14	16
5	Pengelasan 2F	64	0	64
6	Pembuatan Roti dan Kue	6	170	176
Jumlah				

Sumber : Dinas PMPTSP dan Ketenagakerjaan Kab. Agam

Dari data diatas terlihat bahwa pada subkejuruan tertentu seperti pembuatan roti dan kue seluruh pesertanya merupakan perempuan. Namun pelatihan yang dianggap sebagai *passion*-nya laki-laki belum terlalu diminati oleh perempuan seperti pelatihan otomotif dan las.

Gambar 6.7 Jumlah Peserta yang Dilatih di BLK Kabupaten Agam Menurut Jenis Kelamin Tahun 2022



6.5.12 Jumlah Pencari Kerja yang Mengurus Kartu Pencari Kerja (AK1)

Data pencari kerja yang mengurus Kartu AK1 tidak dapat menggambarkan jumlah pengangguran di Kabupaten Agam. Jumlah pencari kerja yang mengurus kartu AK1 tahun 2022 mengalami kenaikan dibanding tahun sebelumnya, dimana pada tahun 2021 jumlah kartu AK1 yang terbit sebanyak 1.778 sementara pada tahun 2022 sebanyak 1.975 berikut tabel jumlah kartu AK1 yang diterbitkan selama tahun 2022.

Tabel 6.42 Jumlah Pencari Kerja yang mengurus AK1 Tahun 2022

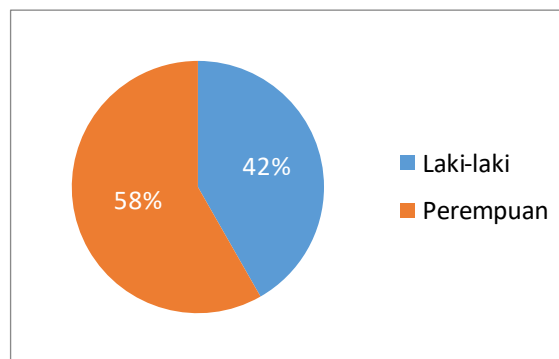
No	Bulan	Laki-laki	Perempuan	Jumlah
1.	Januari	64	87	151
2.	Februari	55	76	131
3.	Maret	63	61	124

4.	April	36	43	79
5.	Mei	78	76	154
6.	Juni	86	97	183
7.	Juli	135	223	358
8.	Agustus	138	130	268
9.	September	91	94	185
10.	Oktober	76	66	142
11.	November	45	47	92
12.	Desember	54	54	108
	Total	921	1054	1975

Sumber : Dinas PMPTSP dan Naker Kab. Agam

Dari data diatas terlihat bahwa jumlah pencari kerja yang mengurus kartu pencari kerja lebih banyak perempuan yaitu sebanyak 1.054 orang sementara laki-laki sebanyak 921 orang.

Gambar 6.8 Pencari Kerja yang Mengurus AK1 Menurut Jenis Kelamin Kabupaten Agam



6.5.13 Jumlah Pencari Kerja Menurut Tingkat Pendidikan

Data pencari kerja yang mengurus Kartu AK1 menurut tingkat pendidikan dapat dilihat pada tabel dibawah ini.

Tabel 6.43 Jumlah Pencari Kerja Menurut Tingkat Pendidikan Tahun 2022

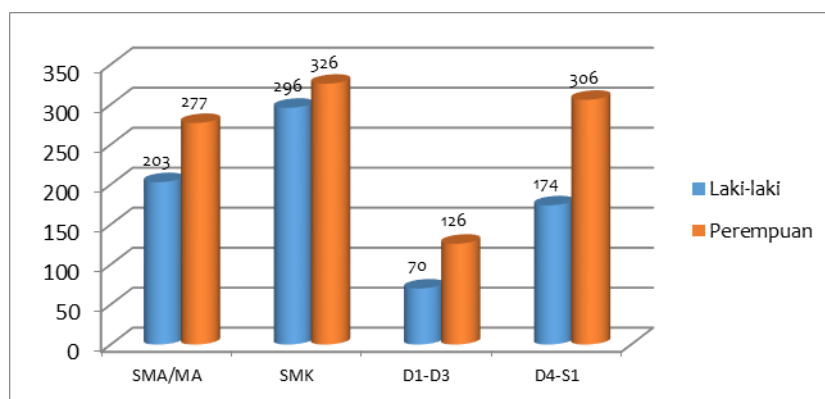
No	Pendidikan Terakhir	Laki-laki	Perempuan	Jumlah
1.	SD	3	0	3
2.	SMP	19	20	39
3.	SMA/MA	247	288	535
4.	SMK	413	316	729

5.	D1-D3	49	99	148
6.	D4/S1	189	325	514
7.	S2	1	6	7
	Jumlah	921	1054	1975

Sumber : Dinas PMPTSP dan Naker Kab. Agam

Dari tabel diatas terlihat bahwa jumlah pencari kerja yang terbanyak merupakan perempuan dengan pendidikan SMA/MA diikuti oleh yang berpendidikan D4/S1.

Gambar 6.9 Pencari Kerja yang Mengurus AK1 menurut Tingkat Pendidikan Kabupaten Agam Tahun 2022



6.5.14 Pencari Kerja yang Ditempatkan/Diterima Bekerja.

Jumlah penempatan pencari kerja tahun 2022 sebanyak 1.185 orang yang terdiri dari laki-laki 644 orang dan perempuan 541 orang naik dari tahun sebelumnya yaitu sebanyak 963 orang.

Tabel 6.44 Pencari Kerja Kabupaten Agam yang Ditempatkan / Diterima Kerja Berdasarkan Jenis Kelamin Tahun 2022

No	Bulan	Laki-laki	Perempuan	Jumlah
1.	Januari	1	4	5
2.	Februari	1	0	1
3.	Maret	12	2	14
4.	April	6	1	7
5.	Mei	117	446	563
6.	Juni	28	19	47
7.	Juli	28	1	29
8.	Agustus	83	26	109
9.	September	51	28	79

10. Oktober	13	6	19
11. November	14	7	21
12. Desember	290	1	291
Jumlah	644	541	1185

Sumber : Dinas PMPTSP dan Naker Kab. Agam

Pada tahun 2022 jumlah pencari kerja laki-laki lebih banyak diterima bekerja sebanyak 644 orang (54%) dibanding perempuan sebanyak 541 orang (46%).

BAB VII

BIDANG HUKUM, SOSIAL, BUDAYA, DAN KEKERASAN TERHADAP PEREMPUAN

7.1 BIDANG HUKUM

7.1.1 Penghuni Lembaga Pemasyarakatan (LAPAS)

Lembaga Pemasyarakatan atau yang lebih dikenal dengan LAPAS adalah tempat untuk melakukan pembinaan terhadap narapidana dan anak didik pemasyarakatan di Indonesia, sedangkan Rumah Tahanan Negara yang dikenal dengan RUTAN adalah tempat tersangka atau terdakwa ditahan selama proses penyidikan, penuntutan, dan pemeriksaan di sidang pengadilan Indonesia. Di Kabupaten Agam terdapat 2 LAPAS dan 1 RUTAN jenis umum yang terletak di 3 kecamatan.

Tabel 7.1. Jumlah Penghuni LAPAS/Rutan Menurut Jenis Kelamin di Kab. Agam Tahun 2021

No	Nama LAPAS	Laki-laki	Wanita	Anak
1	LP Biaro	-	-	-
2	LP Lubuk Basung	288	0	0
3	Rutan Maninjau	-	-	-

Sumber : Badan Kesbangpol Kab. Agam, LAPAS Klas IIB Lubuk Basung, dan Rutan Maninjau Tahun 2021

Tabel 7.2. Jumlah Penghuni LAPAS Klas IIB Lubuk Basung Menurut Jenis Kelamin dan Jenjang Pendidikan di Kabupaten Agam Tahun 2021

No	Jenis Kelamin	Pendidikan				
		TK	SD	SLTP	SLTA	PT
1	Laki-laki	0	143	82	60	3
2	Wanita	-	-	-	-	-
3	Anak-anak	-	-	-	-	-
Jumlah		-	102	82	60	3

Sumber : Badan Kesbangpol Kab. Agam dan LAPAS Klas IIB Lubuk Basung Th. 2021

Tabel 7.3. Jumlah Penghuni LAPAS Klas IIB Lubuk Basung Menurut Jenis Kasus di Kabupaten Agam Tahun 2021

No	Jenis Kasus Kekerasan	Jumlah Kasus Kekerasan			
		Pelaku		Korban	
		Perempuan	Anak	Perempuan	Anak
1.	Perbuatan Cabul	-	4	-	13
2.	Pencurian	-	2	-	-
3.	Narkotika	-	1	-	-
4.	KDRT	-	-	1	-
	Jumlah	-	7	1	13

Tabel 7.4. Jumlah Penghuni LAPAS Klas IIB Lubuk Basung Menurut Jenis Kelamin dan Kasus di Kabupaten Agam Tahun 2021

No	Jenis Kelamin	Kasus								
		Pembunuhan	Narkoba	Pencurian	Perlindungan anak	Kesusilan	KDRT	Korup	Penganiayaan	Lainnya
1	Laki-laki	3	160	29	72	2	0	2	3	9
2	Wanita	-	-	-	-	-	-	-	-	-
3	Anak-anak	-	-	-	-	-	-	-	-	-
	Jumlah	3	160	29	72	2	0	2	3	9

Sumber : Badan Kesbangpol Kab. Agam dan LAPAS Klas IIB Lubuk Basung Th. 2021

Tabel 7.5 Jumlah Penghuni Lapas Kelas Iib Lubuk Basung Menurut Jenis Kelamin dan Kelompok Umur di Kab. Agam pada Tahun 2022

No	Jenis Kelamin	Kelompok Umur								
		SD-12	13-17	18-22	23-27	28-30	31-35	36-40	41-49	50 keatas
1.	Laki-laki	0	0	28	65	25	38	50	54	28
2.	Wanita	-	-	-	-	-	-	-	-	-
3.	Anak-anak	-	-	-	-	-	-	-	-	-
	Jumlah	-	-	-	-	-	-	-	-	-

Sumber: Badan Kesbangpol Kabupaten Agam dan Lapas kelas Iib Lubuk Basung Tahun 2022

Tabel 7.6 Jumlah Kasus Perempuan dan Anak yang berhadapan dengan hukum yang diproses di Kejaksaan Negeri Agam pada Tahun 2022

No	Jenis Kasus Kekerasan	Jumlah Kasus Kekerasan			
		Pelaku		Korban	
		Perempuan	Anak	Perempuan	Anak
1.	Perbuatan Cabul	-	4	-	13
2.	Pencurian	-	2	-	-
3.	Narkotika	-	1	-	-
4.	KDRT	-	-	1	-
	Jumlah	-	7	1	13

Sumber: Badan Kesbangpol Kabupaten Agam dan Kejaksaan Negeri Agam Tahun 2022

Tabel 7.7 Jumlah Kasus kekerasan terhadap Perempuan dan Anak yang diproses di Kejaksaan Negeri Agam pada Th.2022

No	Jenis Kasus Kekerasan	Jumlah Kasus Kekerasan			
		Pelaku		Korban	
		Perempuan	Anak	Perempuan	Anak
1.	Perbuatan Cabul	-	4	-	13
2.	Pencurian	-	2	-	-
3.	Narkotika	-	1	-	-
4.	KDRT	-	-	1	-
	Jumlah	-	7	1	13

Sumber: Badan Kesbangpol Kabupaten Agam dan Kejaksaan Negeri Agam Tahun 2022

Tabel 7.8 Jumlah Kasus kekerasan terhadap Perempuan dan Anak yang berhadapan dengan hukum di Polres Agam pada Th.2022

No	Jenis Kasus Kekerasan	Jumlah Kasus Kekerasan			
		Pelaku		Korban	
		Perempuan	Anak	Perempuan	Anak
1.	Perbuatan Cabul	-	2	-	9
2.	Narkotika	-	-	3	3

3.	Aniaya	1	3	-	-
4.	Pelecehan Seksual/Persetubuhan	-	2	-	9
5.	Eksplorasi Seks	-	-	-	1
	Jumlah	1	7	8	26

Sumber: Badan Kesbangpol Kabupaten Agam dan Polres Agam Tahun 2022

Tabel 7.9 Jumlah Kasus kekerasan terhadap Perempuan dan Anak yang diproses di Polres Agam pada Th.2022

No	Jenis Kasus Kekerasan	Jumlah Kasus Kekerasan			
		Pelaku		Korban	
		Perempuan	Anak	Perempuan	Anak
1.	Perbuatan Cabul	-	2	-	9
2.	Narkotika	-	-	-	-
3.	Aniaya	1	3	1	4
4.	Pelecehan Seksual/Persetubuhan	-	2	-	8
5.	Eksplorasi Seks	-	-	-	1
	Jumlah	1	7	1	22

Sumber: Badan Kesbangpol Kabupaten Agam dan Polres Agam Tahun 2022

Tabel 7.10 Jumlah Kasus Kekerasan Terhadap Perempuan dan Anak yang Berhadapan Dengan Hukum di Wilayah Hukum Kabupaten Agam pada Polresta Bukittinggi pada Th.2022

No	Jenis Kasus Kekerasan	Jumlah Kasus Kekerasan			
		Pelaku		Korban	
		Perempuan	Anak	Perempuan	Anak
1.	Perbuatan Cabul	2	-	-	6
2.	Narkotika	-	1	6	1
	Jumlah	2	1	6	7

Sumber: Badan Kesbangpol Kabupaten Agam dan Polresta Bukittinggi Tahun 2022

Tabel 7.11 Jumlah Kasus Kekerasan Terhadap Perempuan dan Anak di wilayah Hukum Kabupaten Agam yang diproses pada Polresta Bukittinggi pada Th.2022

No	Jenis Kasus Kekerasan	Jumlah Kasus Kekerasan			
		Pelaku		Korban	
		Perempuan	Anak	Perempuan	Anak
1.	Perbuatan Cabul	2	-	-	6
2.	Narkotika	-	1	6	1
	Jumlah	2	1	6	7

Sumber: Badan Kesbangpol Kabupaten Agam dan Polresta Bukittinggi Tahun 2022

7.1.2 Peraturan dan Kebijakan Daerah yang Responsif Gender

TABEL 7.12 JUMLAH DAN JENIS PERATURAN PERUNDANG-UNDANGAN DI DAERAH YANG RESPONSIF GENDER TAHUN 2021

NO.	BENTUK/ JENIS PERATURAN	NOMOR PERATURAN	JUDUL PERATURAN	PERANGKAT DAERAH PEMRAKARSA
A.	PERATURAN DAERAH			
1.	PERATURAN DAERAH	1 Tahun 2021	APBD Tahun Anggaran 2021	Bakeuda
2.	PERATURAN DAERAH	5 Tahun 2021	Perubahan APBD TA 2021	Bakeuda
B.	PERATURAN BUPATI			
1.	PERATURAN BUPATI	6 Tahun 2021	Tata Cara Pengalokasian dan Penyaluran Alokasi Dana Nagari Tahun 2021	DPMN
2.	PERATURAN BUPATI	12 Tahun 2021	Rencana Aksi Daerah Pengarusutamaan Gender Kab.Agam Tahun 2021	Bappeda
3.	PERATURAN BUPATI	14 Tahun 2021	Perubahan Atas Perbub No.6 Tahun 2021 tentang Tata Cara Pengalokasian dan Penyaluran Alokasi Dana	DPMN

			Nagari Tahun 2021	
4	PERATURAN BUPATI	30 Tahun 2021	Prioritas Penggunaan Alokasi Dana Nagari Tahun 2022	DPMN
5	PERATURAN BUPATI	40 Tahun 2021	Standar Pelayanan Minimal Pendidikan	Disdikbud
C.	KEPUTUSAN BUPATI			
1.	KEPUTUSAN BUPATI	55 Tahun 2021	Tim Rencana Aksi Nasional Hak Asasi Manusia Kabupaten.Agam Tahun 2021	Hukum
2.	KEPUTUSAN BUPATI	115 Tahun 2021	Tim Teknis Perencanaan Pengaanggaran Responsif Gender Kab.Agam	Bakeuda
3.	KEPUTUSAN BUPATI	134 Tahun 2021	Tim Penyusun Buku Data Perspektif Gender Kab.Agam tahun 2021	Dinas Dalduk KBP3A
4.	KEPUTUSAN BUPATI	166 Tahun 2021	Pembentukan Tim Pelaksana Pola Asuh Anak dan remaja di era Digital Kab.Agam Periode 2021-2024	GOW/PKK/Hukum
5.	KEPUTUSAN BUPATI	207 Tahun 2021	Perubahan atas Kepbup no.248 Tahun 2019 tentang Pengurus Kaukus Perempuan Politik Indonesia Kab.Agam Periode 2019-2024	Dinas Dalduk KBP3A
6	KEPUTUSAN BUPATI	276 Tahun 2021	Pembentukan Pengurus GOW Kabupaten Agam Periode 2021-2026	Dinas Dalduk KBP3A
7.	KEPUTUSAN BUPATI	278 Tahun 2021	Tim Pembahasan Ranperbup sebagai Tindak Lanjut Perda No.9 Tahun 2019 tentang Pemberdayaan Perempuan dan Perlindungan Anak	Dinas Dalduk KBP3A

8.	KEPUTUSAN BUPATI	329 Tahun 2021	Tim Penyusun Buku Profil Anak Tahun 2021	Dinas Dalduk KBP3A
9.	KEPUTUSAN BUPATI	391 Tahun 2021	Tim Penilai Perempuan Inspiratif	Dinas Dalduk KBP3A
10.	KEPUTUSAN BUPATI	597 Tahun 2021	Pembentukan Panitia Penyelenggaraan Peringatan Hari Ibu ke -93 Tahun 2021 di Kab.Agam	Dinas Dalduk KBP3A

Berdasarkan tabel diatas, pada tahun 2021 ada beberapa regulasi baru yang muncul terkait dengan responsif gender dan beberapa regulasi tahunan yang ada seperti tahun sebelumnya pada tahun ini ditiadakan. Dalam Peraturan Daerah Nomor 1 Tahun 2021 tentang Anggaran Pendapatan dan Belanja Daerah Tahun 2021, memuat anggaran untuk Pengarusutamaan gender, pemberdayaan dan perlindungan perempuan serta perlindungan anak. Peraturan Daerah dimaksud memuat program, kegiatan dan pendanaan untuk permasalahan pengarusutamaan gender, pemberdayaan dan perlindungan perempuan serta perlindungan anak.

Tidak jauh berbeda dengan Perda APBD dimaksud, Peraturan Bupati Agam Nomor 30 Tahun 2021 tentang Prioritas Penggunaan Alokasi Dana Nagari Tahun 2022 juga memuat pengaturan mengenai prioritas penggunaan Alokasi Dana Nagari yang merupakan kebijakan daerah, dimana dalam perbup dimaksud diamanatkan kepada Nagari untuk memprioritaskan kegiatan terkait pengarusutamaan gender. Hal ini dapat kita lihat dalam ketentuan Pasal 4 Perbup Nomor 30 Tahun 2021 yang berbunyi :

Pasal 4

Prioritas penggunaan ADN berdasarkan prinsip :

- a. Keadilan, dengan mengutamakan hak atau kepentingan seluruh warga nagari tanpa membeda-bedakan;
- b. **Pengarusutamaan gender** dan inklusi sosial; dan
- c. Kebutuhan prioritas dengan mendahulukan kepentingan nagari yang lebih yang lebih mendesak, lebih dibutuhkan dan berhubungan langsung dengan kepentingan besar masyarakat nagari;

Dari ketentuan tersebut dapat kita lihat bahwa dalam menyusun dan prioritas penggunaan dana nagari tahun 2021 pemerintah nagari harus memperhatikan prinsip dasar diatas, salah

satunya yaitu pengarusutamaan gender.

Selain Perbup Nomor 30 Tahun 2021, di tahun 2021 juga ditetapkan Peraturan Bupati Nomor 12 Tahun 2021 tentang Rencana Aksi Daerah Pengarusutamaan Gender Tahun 2020. Perbup ini merupakan Perbup tahunan yang mengatur mengenai perencanaan daerah tahunan terkait pengarusutamaan gender.

Seperti telah disebutkan diatas pada tahun 2021 ini diterbitkan beberapa regulasi baru, seperti Keputusan Bupati Agam Nomor 278 Tahun 2021 tentang Tim Pembahasan Rancangan Peraturan Bupati sebagai tindak lanjut peraturan Daerah Nomor 9 Tahun 2019 tentang Pemberdayaan Perempuan dan Perlindungan Anak.

Sedangkan untuk Keputusan Bupati, sama dengan tahun tahun sebelumnya tahun ini juga ditetapkan keputusan Bupati mengenai pembentukan tim atau kelompok kerja untuk pelaksanaan kegiatan terkait pengarusutamaan gender sebagaimana dapat kita lihat pada tabel diatas.

TABEL 7.13 JUMLAH DAN JENIS PERATURAN PERUNDANG-UNDANGAN DI DAERAH TERKAIT PEMBERDAYAAN DAN PERLINDUNGAN PEREMPUAN TAHUN 2021

NO.	BENTUK/ JENIS PERATURAN	NOMOR PERATURAN	JUDUL PERATURAN	PERANGKAT DAERAH PEMRAKARSA
A.	PERATURAN DAERAH			
1.	PERATURAN DAERAH	1 Tahun 2021	APBD Tahun Anggaran 2021	Bakeuda
2.	PERATURAN DAERAH	5 Tahun 2021	Perubahan APBD TA 2021	Bakeuda
B.	PERATURAN BUPATI			
1.	PERATURAN BUPATI	12 Tahun 2021	Rencana Aksi Daerah Pengarusutamaan Gender Kab.Agam Tahun 2021	Bappeda
2.	PERATURAN BUPATI	14 Tahun 2021	Perubahan Atas Perbub No.6 Tahun 2021 tentang Tata Cara Pengalokasian dan	DPMN

			Penyaluran Alokasi Dana Nagari Tahun 2021	
3.	PERATURAN BUPATI	30 Tahun 2021	Prioritas Penggunaan Alokasi Dana Nagari Tahun 2022	DPMN
C.	KEPUTUSAN BUPATI			
1.	KEPUTUSAN BUPATI	55 Tahun 2021	Tim Rencana Aksi Nasional Hak Asasi Manusia Kabupaten.Agam Tahun 2021	Hukum
2.	KEPUTUSAN BUPATI	115 Tahun 2021	Tim Teknis Perencanaan Pengaanggaran Responsif Gender Kab.Agam	Bakeuda
3.	KEPUTUSAN BUPATI	134 Tahun 2021	Tim Penyusun Buku Data Perspektif Gender Kab.Agam tahun 2021	Dinas Dalduk KBP3A
4.	KEPUTUSAN BUPATI	207 Tahun 2021	Perubahan atas Kepbup no.248 Tahun 2019 tentang Pengurus Kaukus Perempuan Politik Indonesia Kab.Agam Periode 2019-2024	Dinas Dalduk KBP3A
5	KEPUTUSAN BUPATI	247 Tahun 2021	Pembentukan Pengurus Tim PKK Kasb.Agam Masa Bhakti 2021-2026	TP-PKK
6	KEPUTUSAN BUPATI	276 Tahun 2021	Pembentukan Pengurus GOW Kabupaten Agam Periode 2021-2026	Dinas Dalduk KBP3A
7.	KEPUTUSAN BUPATI	278 Tahun 2021	Tim Pembahasan Ranperbup sebagai Tindak Lanjut Perda No.9 Tahun 2019 tentang Pemberdayaan Perempuan dan Perlindungan Anak	Dinas Dalduk KBP3A
8.	KEPUTUSAN	391 Tahun 2021	Tim Penilai Perempuan	Dinas Dalduk

	BUPATI		Inspiratif	KBP3A
9.	KEPUTUSAN BUPATI	428 Tahun 2021	Pemenang Lomba Perempuan Inspiratif	Dinas Dalduk KBP3A
10.	KEPUTUSAN BUPATI	597 Tahun 2021	Pembentukan Panitia Penyelenggaraan Peringatan Hari Ibu ke -93 Tahun 2021 di Kab.Agam	Dinas Dalduk KBP3A

Untuk kebijakan pemberdayaan perempuan, sama dengan pengarusutamaan gender, juga dimuat dalam Peraturan Daerah Nomor 1 Tahun 2021 tentang APBD Tahun Anggaran 2021 mengenai penganggaran untuk pemberdayaan perempuan yang tersebar di berbagai program/kegiatan pada Organisasi Perangkat Daerah (OPD) di lingkungan pemerintah Kabupaten Agam.

Sedangkan untuk keputusan bupati, sebagaimana kita lihat pada tabel diatas, keputusan bupati yang menyangkut pemberdayaan perempuan hampir sama setiap tahunnya, yaitu mengenai pembentukan tim/panitia/ pokja untuk pelaksanaan kegiatan terkait pemberdayaan perempuan, artinya ada kegiatan rutin yang dilaksanakan setiap tahun untuk kegiatan pemberdayaan perempuan, seperti lomba Kesatuan Gerak PKK, KB Kesehatan Tahun 2021 .

Sama seperti tahun sebelumnya, hal-hal yang baru pada tahun 2021 ini tidak ada, karena pada tahun ini Pemerintah Kabupaten Agam masih disibukan dengan Penanganan Virus Covid 19.

TABEL 7.14 JUMLAH DAN JENIS PERATURAN PERUNDANG-UNDANGAN DI DAERAH YANG PEDULI ANAK TAHUN 2021

NO.	BENTUK/ JENIS PERATURAN	NOMOR PERATURAN	JUDUL PERATURAN	PERANGKAT DAERAH PEMRAKARSA
A.	PERATURAN DAERAH			
1.	PERATURAN DAERAH	1 Tahun 2021	APBD Tahun Anggaran 2021	Bakeuda
2.	PERATURAN DAERAH	5 Tahun 2021	Perubahan APBD TA 2021	Bakeuda

B. PERATURAN BUPATI				
1.	PERATURAN BUPATI	12 Tahun 2021	Rencana Aksi Daerah Pengarusutamaan Gender Kab.Agam Tahun 2021	Bappeda
2.	PERATURAN BUPATI	22 Tahun 2021	Penerimaan Peserta Didik Baru pada Taman Kanak-kanak,Sekolah dasar dan Sekolah Menengah Pertama Tahun Ajaran 2021/2022	Disdikbud
3.	PERATURAN BUPATI	30 Tahun 2021	Prioritas Penggunaan Alokasi Dana Nagari Tahun 2022	DPMN
C. KEPUTUSAN BUPATI				
1.	KEPUTUSAN BUPATI	134 Tahun 2021	Tim Penyusun Buku Data Perspektif Gender Kabupaten Agam Tahun 2021	Dinas Dalduk KBP3A
2.	KEPUTUSAN BUPATI	166 Tahun 2021	Pembentukan Tim Pelaksana Pola Asuh Anak dan remaja di era Digital Kab.Agam Periode 2021-2024	GOW/PKK/Hukum
3.	KEPUTUSAN BUPATI	278 Tahun 2021	Tim Pembahasan Ranperbup sebagai Tindak Lanjut Perda No.9 Tahun 2019 tentang Pemberdayaan Perempuan dan Perlindungan Anak	Dinas Dalduk KBP3A
4.	KEPUTUSAN BUPATI	329 Tahun 2021	Tim Penyusun Buku Profil Anak Tahun 2021	Dinas Dalduk KBP3A

Pada Tahun 2021 pemerintah Daerah Kabupaten Agam telah mengeluarkan beberapa Produk Hukum yang khusus menangani masalah Anak , Tahun 2021 produk hukum daerah yang mewadahi permasalahan anak diantaranya adalah :

Peraturan Bupati Nomor 30 Tahun 2021 tentang Prioritas Penggunaan Alokasi Dana Nagari Tahun 2022. Di dalam perbub ini ada beberapa hak anak yang berikan diantaranya adalah:

- a. Peningkatan Fasilitas Posyandu serta Kader Posyandu
- b. Adanya Sosialisasi mengenai Stunting, penyebaran HIV dan Penyakit Menular lainnya yang dapat membahayakan anak-anak
- c. Mendapatkan Pendidikan Formal maupun Non Formal baik dari PAUD sampai TK serta MDA/TPA dan TPQ, dimana Fasilitas Penunjangnya harus dilengkapi.

Dengan ditetapkannya berbagai kebijakan diatas, diharapkan perlindungan anak di Kabupaten Agam semakin baik dan Kabupaten Agam bisa menjadi Kabupaten Layak Anak.

7.1.3 Daftar Lembaga Masyarakat/ Organisasi Masyarakat/ LBH yang Peduli Perempuan dan Anak

Tabel 7.15. Daftar Lembaga Masyarakat/ Organisasi Masyarakat/ LBH yang Peduli Perempuan dan Anak Per Kecamatan Kabupaten Agam Tahun 2021

No	Nama Kelembagaan/LSM/LBH	Nama Pimpinan/ Ketua	Alamat Kantor
1	Forum Komunikasi Perempuan (FKP)	Aderia, SP, MM	Jalan Angku Salasai Gg. Palimo No. 151 Kp. Pincuran Baru Kecamatan Sungai Pua
2	Persatuan Penyandang Disabilitas Indonesia Kabupaten Agam	Nofrizal	Jl. Gajah Mada Lubuk Basung Kec. Lubuk Basung
3	TIKAM	Deny Satriady	Kabupaten Agam
4	Forum Anak Daerah Kabupaten Agam	M. Reza Aldy Pratama	Kantor Dinas Pengendalian Penduduk KB Pemberdayaan Perempuan dan Perlindungan Anak

5	Pusat Pelayanan Terpadu Pemberdayaan Perempuan dan Perlindungan Anak (P2TP2A) Siti Manggopoh	Ny. Yenni Andri Warman	Kantor Dinas Pengendalian Penduduk KB Pemberdayaan Perempuan dan Perlindungan Anak
---	--	------------------------	--

Sumber : Dinas Dalduk KB PP dan PA Kab. Agam Tahun 2021

7.2 BIDANG SOSIAL BUDAYA

Tabel 7.16. Jumlah Anak Jalanan Menurut Kecamatan dan Jenis Kelamin di Kabupaten Agam Tahun 2022

No	Kecamatan	Jenis Kelamin		Total
		L	P	
1	Tanjung Mutiara	1	0	1
2	Lubuk Basung	4	0	4
3	Ampek Nagari	2	0	2
4	Tanjung Raya	0	0	0
5	Matur	0	0	0
6	Palembayan	2	0	2
7	IV Koto	0	0	0
8	Malalak	0	0	0
9	Banuhampu	2	0	2
10	Sungai Pua	0	0	0
11	Ampek Angkek	0	0	0
12	Canduang	0	0	0
13	Baso	0	0	0
14	Tilatang Kamang	0	0	0
15	Kamang Magek	0	0	0
16	Palupuh	0	0	0
	Kab.Agam	11	0	11

Sumber : Dinas Sosial Kab. Agam Tahun 2022

Menurut Permensos No 09 Tahun 2018, anak jalanan yaitu anak yang beraktivitas sehari-hari di jalanan yang mengharapkan belas kasihan dari orang lain, sebagian dari hidup

dihabiskan di jalanan.

Tabel 7.17. Jumlah Anak Terlantar Menurut Kecamatan Kabupaten Agam Tahun 2022

Kode	Kecamatan	Jenis Kelamin		Total
		L	P	
13.06.01	Tanjung Mutiara	13	10	23
13.06.02	Lubuk Basung	4	2	6
13.06.13	Ampek Nagari	5	0	5
13.06.03	Tanjung Raya	0	0	0
13.06.04	Matur	0	0	0
13.06.11	Palembayan	0	1	1
13.06.05	IV Koto	12	10	22
13.06.16	Malalak	0	0	0
13.06.06	Banuhampu	8	10	18
13.06.12	Sungai Pua	2	2	4
13.06.07	Ampek Angkek	0	0	0
13.06.14	Canduang	4	0	4
13.06.08	Baso	5	4	9
13.06.09	Tilatang Kamang	2	1	3
13.06.15	Kamang Magek	3	1	4
13.06.10	Palupuh	8	16	24
	Kab.Agam	66	57	123

Sumber : Dinas Sosial Kab. Agam Tahun 2022

Anak Terlantar sesuai dengan Permensos No 09 Tahun 2018 adalah anak yang berusia 5 s/d 18 tahun, anak yang ditelantarkan oleh orang tuanya, kehilangan hak asuh dan hak untuk dipelihara oleh orang lain. Berdasarkan tabel di atas, jumlah anak terlantar terbanyak di kecamatan Palupuh sebanyak 24 orang yang terdiri dari 8 orang perempuan dan 16 orang laki-laki.

Tabel 7.18. Jumlah Bekas Warga Binaan Lembaga Pemasyarakatan Menurut Kecamatan di Kabupaten Agam Tahun 2022

Kode	Kecamatan	Jenis Kelamin		Total
		L	P	
13.06.01	Tanjung Mutiara	11	0	11
13.06.02	Lubuk Basung	29	0	29
13.06.13	Ampek Nagari	11	0	11
13.06.03	Tanjung Raya	23	0	23
13.06.04	Matur	4	1	5
13.06.11	Palembayan	12	0	12
13.06.05	IV Koto	6	0	6
13.06.16	Malalak	0	0	0
13.06.06	Banuhampu	16	0	16
13.06.12	Sungai Pua	9	0	9
13.06.07	Ampek Angkek	16	0	16
13.06.14	Canduang	6	0	6
13.06.08	Baso	10	0	10
13.06.09	Tilatang Kamang	6	1	7
13.06.15	Kamang Magek	4	0	4
13.06.10	Palupuh	2	0	2
	Kab.Agam	165	2	167

Sumber : Dinas Sosial Kab. Agam Tahun 2022

Bekas Warga Binaan Lembaga Pemasyarakatan sesuai dengan Permensos No 09 Tahun 2018 merupakan orang yang telah selesai menjalani masa tahanan dan mengalami hambatan untuk bergaul dengan lingkungan atau masyarakat dan sangat sulit mendapatkan pekerjaan.

Tabel 7.19. Jumlah Pengemis Menurut Jenis Kelamin PerKecamatan di Kabupaten Agam Tahun 2022

Kode	Kecamatan	Jenis Kelamin		Total
		L	P	
13.06.01	Tanjung Mutiara	0	0	0
13.06.02	Lubuk Basung	4	2	6
13.06.13	Ampek Nagari	0	2	2
13.06.03	Tanjung Raya	0	0	0
13.06.04	Matur	0	0	0
13.06.11	Palembayan	0	0	0
13.06.05	IV Koto	3	1	4
13.06.16	Malalak	0	0	0
13.06.06	Banuhampu	2	0	2
13.06.12	Sungai Pua	0	0	0
13.06.07	Ampek Angkek	1	1	2
13.06.14	Canduang	2	4	6
13.06.08	Baso	0	0	0
13.06.09	Tilatang			
	Kamang	2	0	2
13.06.15	Kamang Magek	0	0	0
13.06.10	Palupuh	2	0	2
	Kab.Agam	16	10	26

Sumber : Dinas Sosial Kab. Agam Tahun 2022

Pengemis sesuai dengan Permensos No 09 Tahun 2018 adalah orang yang didalam kesehariannya untuk memenuhi kebutuhan hidupnya selalu meminta-minta kepada orang lain. Berdasarkan tabel di atas, jumlah Pengemis menurut jenis kelamin terbanyak di kecamatan Candung sebanyak 8 orang yang terdiri dari 2 orang laki-laki dan 6 orang perempuan.

Tabel 7.20. Jumlah Gelandangan Menurut Jenis Kelamin Per Kecamatan di Kabupaten Agam Tahun 2022

Kode	Kecamatan	Jenis Kelamin		Total
		L	P	
13.06.01	Tanjung Mutiara	0	0	0
13.06.02	Lubuk Basung	0	0	0
13.06.13	Ampek Nagari	1	0	1
13.06.03	Tanjung Raya	1	0	1
13.06.04	Matur	0	0	0
13.06.11	Palembayan	0	0	0
13.06.05	IV Koto	0	0	0
13.06.16	Malalak	0	0	0
13.06.06	Banuhampu	0	0	0
13.06.12	Sungai Pua	0	0	0
13.06.07	Ampek Angkek	0	0	0
13.06.14	Canduang	4	0	4
13.06.08	Baso	0	0	0
13.06.09	Tilatang Kamang	1	0	1
13.06.15	Kamang Magek	2	0	2
13.06.10	Palupuh	0	0	0
	Kab.Agam	9	0	9

Sumber : Dinas Sosial Kab. Agam Tahun 2022

Gelandangan sesuai dengan Permensos No 09 Tahun 2018 adalah Orang yang hidup tidak sesuai dengan norma yang layak di masyarakat, tidak punya tempat tinggal dan pekerjaan. Berdasarkan tabel di atas, jumlah gelandangan di Kabupaten Agam pada tahun 2021 sebanyak 8 orang.

**Tabel 7.21. Jumlah Pemulung Per Kecamatan dan Jenis Kelamin Kabupaten Agam
Tahun 2022**

Kode	Kecamatan	Jenis Kelamin		Total
		L	P	
13.06.01	Tanjung Mutiara	2	0	2
13.06.02	Lubuk Basung	0	0	0
13.06.13	Ampek Nagari	1	1	2
13.06.03	Tanjung Raya	0	0	0
13.06.04	Matur	0	0	0
13.06.11	Palembayan	0	0	0
13.06.05	IV Koto	1	0	1
13.06.16	Malalak	0	0	0
13.06.06	Banuhampu	3	0	3
13.06.12	Sungai Pua	0	0	0
13.06.07	Ampek Angkek	3	1	4
13.06.14	Canduang	0	0	0
13.06.08	Baso	0	0	0
13.06.09	Tilatang Kamang	0	3	3
13.06.15	Kamang Magek	0	0	0
13.06.10	Palupuh	0	0	0
	Kab.Agam	10	5	15

Sumber : Dinas Sosial Kab. Agam Tahun 2022

Pemulung sesuai dengan Permensos No 09 Tahun 2018 adalah orang yang dalam mencari rizki atau nafkah untuk memenuhi kebutuhan sehari-hari memungut barang-barang bekas yang telah dibuang oleh orang lain baik dijalanan maupun di tong sampah. Barang tersebut kemudian dijual. Berdasarkan tabel di atas, jumlah pemulung laki-laki lebih banyak dibanding pemulung perempuan.

**Tabel 7.22. Jumlah Tuna Susila Per Kecamatan dan Jenis Kelamindi Kabupaten Agam
Tahun 2022**

Kode	Kecamatan	Jenis Kelamin		Total
		L	P	
13.06.01	Tanjung Mutiara	0	0	0
13.06.02	Lubuk Basung	0	1	1
13.06.13	Ampek Nagari	0	0	0
13.06.03	Tanjung Raya	0	0	0
13.06.04	Matur	0	0	0
13.06.11	Palembayan	0	1	1
13.06.05	IV Koto	0	0	0
13.06.16	Malalak	0	0	0
13.06.06	Banuhampu	0	0	0
13.06.12	Sungai Pua	0	0	0
13.06.07	Ampek Angkek	0	0	0
13.06.14	Canduang	0	0	0
13.06.08	Baso	0	0	0
13.06.09	Tilatang Kamang	0	0	0
13.06.15	Kamang Magek	0	0	0
13.06.10	Palupuh	0	0	0
	Kab.Agam	0	2	2

Sumber : Dinas Sosial Kab. Agam Tahun 2022

Tabel 7.23. Jumlah Korban Pekerja Migran Bermasalah Per Kecamatan dan Jenis Kelamin di Kab. Agam Th 2022

Kode	Kecamatan	Jenis Kelamin		Total
		L	P	
13.06.01	Tanjung Mutiara	0	0	0
13.06.02	Lubuk Basung	0	0	0
13.06.13	Ampek Nagari	0	0	0
13.06.03	Tanjung Raya	0	0	0
13.06.04	Matur	0	0	0
13.06.11	Palembayan	0	0	0
13.06.05	IV Koto	0	0	0
13.06.16	Malalak	0	0	0
13.06.06	Banuhampu	0	0	0
13.06.12	Sungai Pua	0	0	0
13.06.07	Ampek Angkek	0	0	0
13.06.14	Canduang	0	0	0
13.06.08	Baso	0	0	0
13.06.09	Tilatang			
	Kamang	0	0	0
13.06.15	Kamang Magek	0	0	0
13.06.10	Palupuh	0	0	0
	Kab.Agam	0	0	0

Sumber : Dinas Sosial Kab. Agam Tahun 2022

Korban pekerja migran bermasalah sesuai dengan Permensos No 09 Tahun 2018 adalah Korban tindak kekerasan adalah orang yang dianiaya oleh orang lain dan menderita luka- luka yang harus mendapat perawatan medis.

**Tabel 7.24. Daftar Kelompok Minoritas Per Kecamatan dan
Jenis Kelamin di Kab. Agam Th 2022**

Kode	Kecamatan	Jenis Kelamin		Total
		L	P	
13.06.01	Tanjung Mutiara	0	0	0
13.06.02	Lubuk Basung	0	0	0
13.06.13	Ampek Nagari	0	0	0
13.06.03	Tanjung Raya	0	0	0
13.06.04	Matur	0	0	0
13.06.11	Palembayan	0	0	0
13.06.05	IV Koto	0	0	0
13.06.16	Malalak	0	0	0
13.06.06	Banuhampu	0	0	0
13.06.12	Sungai Pua	0	0	0
13.06.07	Ampek Angkek	0	0	0
13.06.14	Canduang	0	0	0
13.06.08	Baso	0	0	0
13.06.09	Tilatang			
	Kamang	3	0	3
13.06.15	Kamang Magek	0	0	0
13.06.10	Palupuh	0	0	0
	Kab.Agam	3	0	3

Sumber : Dinas Sosial Kab. Agam Tahun 2022

Kelompok Minoritas sesuai dengan Permensos No 09 Tahun 2018 adalah Kaum Minoritas adalah kaum pendatang / kelompok sosial kaum bawahan.

**Tabel 7.25. Jumlah Penyandang Disabilitas Menurut Kecamatan
Jenis Kelamin di Kab. Agam Th 2022**

Kode	Kecamatan	Jenis Kelamin		Total
		L	P	
13.06.01	Tanjung Mutiara	7	8	15
13.06.02	Lubuk Basung	46	38	84
13.06.13	Ampek Nagari	9	6	15
13.06.03	Tanjung Raya	80	54	134
13.06.04	Matur	68	57	125
13.06.11	Palembayan	137	101	238
13.06.05	IV Koto	85	75	160
13.06.16	Malalak	54	47	101
13.06.06	Banuhampu	106	49	155
13.06.12	Sungai Pua	8	2	10
13.06.07	Ampek Angkek	5	6	11
13.06.14	Canduang	21	10	31
13.06.08	Baso	101	84	185
13.06.09	Tilatang Kamang	53	72	125
13.06.15	Kamang Magek	2	1	3
13.06.10	Palupuh	59	53	112
	Kab.Agam	841	663	1504

Sumber : Dinas Sosial Kab. Agam Tahun 2022

**Tabel 7.26. Jumlah Kesejahteraan Sosial Kecamatan (TKSK) Menurut
Jenis Kelamin di Kab. Agam Th 2022**

Kode	Kecamatan	Jenis Kelamin		Total
		L	P	
13.06.01	Tanjung Mutiara	1	0	1
13.06.02	Lubuk Basung	0	1	1
13.06.13	Ampek Nagari	1	0	1
13.06.03	Tanjung Raya	1	0	1
13.06.04	Matur	1	0	1
13.06.11	Palembayan	1	0	1
13.06.05	IV Koto	1	0	1
13.06.16	Malalak	0	1	1
13.06.06	Banuhampu	1	0	1
13.06.12	Sungai Pua	1	0	1
13.06.07	Ampek Angkek	1	0	1
13.06.14	Canduang	1	0	1
13.06.08	Baso	1	0	1
13.06.09	Tilatang Kamang	1	0	1
13.06.15	Kamang Magek	1	0	1
13.06.10	Palupuh	1	0	1
	Kab.Agam	14	2	16

Sumber : Dinas Sosial Kab. Agam Tahun 2022

Peraturan Menteri Sosial Republik Indonesia Nomor 03 Tahun 2013 tentang Tenaga Kesejahteraan Sosial Kecamatan, memuat bahwa penyelenggaraan kesejahteraan sosial di tingkat kecamatan membutuhkan Tenaga Kesejahteraan Sosial sebagai wujud partisipasi masyarakat dan ujung tombak dalam penyelenggaraan kesejahteraan sosial di tingkat kecamatan, Tenaga Kesejahteraan Sosial Kecamatan yang selanjutnya disingkat TKSK adalah seseorang yang diberi tugas, fungsi, dan kewenangan oleh Kementerian Sosial dan/atau

dinas/instansi sosial provinsi, dinas/instansi sosial kabupaten/kota selama jangka waktu tertentu untuk melaksanakan dan/atau membantu penyelenggaraan kesejahteraan sosial sesuai dengan wilayah penugasan di kecamatan, untuk masing-masing kecamatan di tugaskan 1 orang TSKS.

Tabel 7.27. Jumlah Perkawinan tercatat pada KUA Kecamatan Kabupaten Agam Tahun 2022

No	Kecamatan	Januari	Februari	Maret	April	Mei	Juni	Juli	Agustus	September	Oktober	November	Desember	Jumlah
1	Banuhampu	27	30	30	6	49	22	47	28	19	19	24	34	335
2	Ampek Nagari	20	14	35	7	32	11	37	17	23	17	15	23	251
3	Lubuk Basung	43	99	51	10	96	61	122	19	54	50	50	85	740
4	Malalak	2	6	6	13	15	7	15	7	8	1	4	12	96
5	Baso	28	27	24	7	22	16	49	16	16	29	20	30	284
6	Kamang Magek	11	11	15	5	20	10	20	10	19	8	9	31	169
7	Tilatang Kamang	29	23	26	4	26	16	38	24	20	22	17	31	276
8	Tanjung Raya	23	33	20	2	53	26	47	13	26	17	21	37	318
9	IV Koto	19	26	10	7	55	10	25	15	8	13	10	23	221
10	Palupuh	10	13	19	5	5	2	16	8	10	12	11	12	123
11	Palembayan	26	30	40	9	11	10	36	22	19	24	18	21	266
12	Candung	12	23	21	9	7	19	29	17	13	21	11	22	204
13	Ampek Angkek	22	27	29	4	51	13	49	19	21	23	21	34	313
14	Sungai Pua	21	15	12	9	20	12	34	15	19	20	6	20	203
15	Tanjung Mutiara	17	33	24	2	35	40	55	22	20	21	17	40	326
16	Matur	11	9	15	4	30	5	17	6	16	6	9	14	142
	Jumlah	321	419	377	103	527	280	636	258	311	303	263	469	4267

Sumber : Kantor Kementerian Agama Kab. Agam Tahun 2022

Perkawinan merupakan suatu ikatan yang sah untuk membina rumah tangga dan keluarga sejahtera bahagia di mana kedua suami istri memikul amanah dan tanggung jawab. Pasal 1 Undang-Undang Nomor 1 tahun 1974 sebagaimana yang telah diubah menjadi Undang-Undang Nomor 16 Tahun 2019 tentang Perkawinan merumuskan, bahwa Perkawinan, ialah ikatan lahir batin antara seorang pria dan seorang wanita sebagai suami istri dengan tujuan membentuk keluarga (rumah tangga) yang bahagia dan kekal berdasarkan Ketuhanan Yang Maha Esa.

Berdasarkan Pasal 1 Undang-Undang Perkawinan di atas, tampak bahwa suatu rumusan arti dan tujuan dari perkawinan. Arti “Perkawinan” dimaksud adalah ikatan lahir batin antara seorang pria dengan seorang wanita sebagai suami istri, sedangkan “tujuan” perkawinan dimaksud adalah membentuk keluarga (rumah tangga) yang bahagia dan kekal berdasarkan Ketuhanan Yang Maha Esa. Makna dan arti dari perkawinan menjadi lebih dalam, karena selain melibatkan kedua keluarga juga lebih berarti untuk melanjutkan keturunan, keturunan merupakan hal penting dari perkawinan.

Perkawinan yang telah dilangsungkan menurut hukum agama dan kepercayaan harus dicatat oleh petugas pencatat dengan maksud agar terjadi tertib administrasi pemerintahan dan kependudukan. Terciptanya tertib administrasi kependudukan berarti menghindarkan kekacauan administrasi yang berhubungan dengan kepastian kedudukan hukum seseorang.

Kondisi perekonomian dan kurangnya pengetahuan hukum menimbulkan ketentuan di

atas tidak dapat dilaksanakan dengan baik sehingga perkawinan tidak dicatatkan oleh pegawai pencatat Nikah.

Tabel 7.28. Jumlah Perkawinan tercatat pada KUA Kecamatan Berdasarkan Usia Pengantin, Kabupaten Agam Th. 2022

NO	KECAMATAN	USIA PENGANTIN (TAHUN)								JUMLAH
		LAKI-LAKI				WANITA				
		-19	19-21	21-30	30+	-16	16-21	21-30	30+	
1	Banuhampu	0	8	237	90	0	18	251	66	670
2	Ampek Nagari	0	8	187	66	0	62	167	32	522
3	Lubuk Basung	4	32	527	177	0	134	411	113	1398
4	Malalak	3	3	90	0	0	13	83	0	192
5	Baso	1	5	202	76	0	12	223	49	568
6	Kamang Magek	1	1	102	65	1	14	118	36	338
7	Tilatang Kamang	0	7	269	0	0	0	20	256	552
8	Tanjung Raya	3	10	195	107	0	49	220	64	648
9	IV Koto	0	4	217	0	0	21	200	0	442
10	Palupuh	1	4	73	45	0	15	87	21	246
11	Palembayan	1	18	191	56	0	44	193	27	530
12	Candung	0	4	208	0	0	15	198	0	425
13	Ampek Angkek	0	6	236	71	0	18	263	32	626
14	Sungai Pua	0	1	129	73	0	11	165	27	406
15	Tanjung Mutiara	0	7	218	101	0	37	237	54	654
16	Matur	0	3	97	43	0	15	105	23	286
	Jumlah	14	121	3178	970	1	478	2941	800	8503

Sumber : Kantor Kementerian Agama Kab. Agam Tahun 2022

Salah satu asas atau prinsip perkawinan yang ditentukan dalam Undang-undang Perkawinan adalah bahwa calon suami isteri itu harus telah masak jiwa raganya untuk dapat melangsungkan perkawinan, agar dapat mewujudkan tujuan perkawinan secara baik tanpa berakhir pada perceraian dan mendapat keturunan yang baik dan sehat. Untuk itu harus dicegah adanya perkawinan yang masih di bawah umur.

Perkawinan usia muda merupakan perkawinan yang terjadi oleh pihak-pihak yang usianya belum mencapai yang dimaksud dalam Undang-undang Nomor 1 Tahun 1974 sebagaimana yang telah diubah menjadi Undang-Undang Nomor 16 Tahun 2019 tentang Perkawinan yaitu apabila pria dan wanita sudah mencapai umur 19 (sembilan belas) tahun, tetapi dalam penulisan ini para pihaknya belum mencapai umur yang ditentukan. Hal ini untuk menjaga kesehatan suami istri dan keturunan, dan karena itu dipandang perlu diterangkan batas umur untuk perkawinan dalam Undang-undang Perkawinan.

Dalam konteks hak anak, sangatlah jelas seperti yang tercantum dalam Pasal 26 ayat 1 butir c UU No. 23 Tahun 2002 tentang Perlindungan Anak menyebutkan bahwa orang tua berkewajiban dan bertanggung jawab untuk mencegah terjadinya perkawinan di usia anak-anak. Pada perspektif hak anak-pencantuman kalimat tersebut merupakan keharusan yang harus menjadi perhatian bersama, hal ini disebabkan anak-anak yang terpaksa menikah dalam usia yang masih tergolong anak dilihat dari aspek hak anak, mereka akan terampas hak-haknya, seperti hak bermain, hak pendidikan, hak untuk tumbuh berkembang sesuai dengan usianya dan pada akhirnya adanya keterpaksaan untuk menjadi orang dewasa. Disisi lain, terjadinya

perkawinan anak di bawah umur seringkali terjadi atas dasar faktor ekonomi (kemiskinan).

Tabel 7.29. Jumlah Perkawinan Janda/Duda tercatat pada KUA Kecamatan, Kabupaten Agam Tahun 2022

NO	KECAMATAN	STATUS SAAT MENIKAH		JUMLAH
		DIJUDA	JANDA	
1	TANJUNG MUTIARA	36	40	76
2	LUBUK BASUNG	89	111	200
3	TANJUNG RAYA	42	55	97
4	MATUR	10	22	32
5	IV KOTO	31	42	73
6	BANUHAMPU	40	50	90
7	AMPEK ANGKEK	31	32	63
8	BASO	31	54	85
9	TILATANG KAMANG	42	47	89
10	PALUPUH	23	22	45
11	PALEMBAYAN	15	29	44
12	SUNGAI PUA	19	26	45
13	AMPEK NAGARI	32	38	70
14	CANDUNG	24	32	56
15	KAMANG MAGEK	26	31	57
16	MALALAK	16	22	38
Jumlah		507	653	1160

Sumber : Kantor Kementerian Agama Kab. Agam Tahun 2022

Perkawinan kembali merupakan proses menjalin hubungan suami isteri dengan pasangan baru yang sebelumnya sudah melakukan perkawinan, sehingga keduanya membutuhkan adaptasi terhadap pasangannya dalam menjalani kehidupan baru.

Setelah menikah. Menikah lagi pada orang lanjut usia di masa sekarang yang kehilangan pasangan karena perceraian atau kematian merupakan hal yang biasa terjadi dibandingkan pada masa lalu, hal ini karena sikap sosial terhadap perkawinan kembali di usia lanjut pada masa sekarang lebih toleransi daripada masa lalu.

Menikah lagi merupakan salah satu cara yang dilakukan orang lanjut usia untuk mengatasi masalah kesepian dan hilangnya aktifitas seksual karena tidak memiliki pasangan hidup. Orang usia lanjut yang menikah lagi akan merasa bahagia dibandingkan dengan usia lanjut yang tidak menikah lagi. Dukungan keluarga merupakan faktor penting bagi kebahagiaan para lansia yang menikah lagi, perkawinan pertama yang bahagia, memiliki karakter yang sama, dan perasaan saling membutuhkan untuk menghilangkan kesepian dan kekosongan di usia lanjut.

Bidang Ekonomi / Program Agam Makmur adalah pemberian bantuan ekonomi produktif diberikan kepada mustahik untuk menunjang perekonomian mustahik (asnaf miskin dan gharimin). Mustahik yang dibantu dalam program ini adalah masuk kategori asnaf Miskin.

Pada tahun 2022 BAZNAS Kabupaten Agam telah mendistribusikan zakat, infak dan sedekah di Bidang Ekonomi/ Agam Makmur kepada 354 orang mustahik dimana penerima terbanyak adalah mustahik dari kalangan laki-laki. Hal ini dikarenakan BAZNAS Kabupaten Agam menyarankan bahwa pemohon harus diajukan oleh kepala keluarga karena yang

bertanggungjawab dalam menafkahi keluarga adalah seorang suami, sehingga pada tahun 2022 ini terjadinya peningkatan mustahik di program ini kalangan laki-laki dibandingkan perempuan sebagaimana tergambar pada tabel di bawah ini.

**Tabel 7.30. Jumlah Mustahik di Bidang Ekonomi (Agam Makmur)
Tahun 2022 Berdasarkan Gender**

No	Jenis Bantuan Bidang Ekonomi	Laki-Laki	Perempuan	Jumlah
1	Bantuan Modal Usaha Jualan/ Dagang	57	163	220
2	Bantuan Untuk usaha Ternak	21	18	39
3	Bantuan Alat Usaha	12	49	61
4	Bantuan Untuk Usaha Pertanian	21	12	33
	Jumlah	111	242	353

Dari tabel diatas maka terlihat bahwa jumlah mustahik dari kalangan laki-laki adalah sebanyak 111 orang (31%) sedangkan dari perempuan 242 (69%), hal ini berarti jumlah mustahik yang berjenis kelamin perempuan lebih banyak 37% dibanding mustahik yang berjenis kelamin laki-laki.

Bidang Pendidikan/ Agam Cerdas adalah pendistribusian zakat untuk kelangsungan pendidikan atau beasiswa kepada pelajar Dhuafa' (asnaf miskin, gharimin dan fisabilillah). Bantuan dana pendidikan ini diberikan kepada anak-anak di lingkungan daerah kabupaten Agam mulai dari Pendidikan tingkat SD sampai dengan Perguruan Tinggi untuk membantu meringankan beban orangtua dalam biaya pendidikan anak.

Pada tahun 2022 BAZNAS Kabupaten Agam telah mendistribusikan zakat dan infak sedekah kepada 3.519 orang mustahik yang terdiri dari tingkat SD sampai tingkat Perguruan Tinggi. jika dikelompokan dalam jenis kelamin maka jumlah penerima manfaat/mustahik pada Bidang Pendidikan/ Agam Cerdas ini lebih banyak dari kalangan perempuan dari pada laki-laki dengan perbandingan 59% dan 41%, dimana jumlah total perempuan adalah sebanyak 2.093 orang sementara jumlah total dari kalangan laki-laki adalah sebanyak 1.426 orang. Sebagaimana yang terlihat pada tabel di bawah ini.

Tabel 7.31 Jumlah Mustahik di Bidang Pendidikan Tahun 2022 Berdasarkan Gender

No	Jenis Bantuan Bidang Pendidikan	Laki-Laki	Perempuan	Jumlah
1	Bantuan Beasiswa Untuk Mahasiswa	239	656	895
2	Bantuan Beasiswa Untuk SLTA	1	0	1
3	Bantuan Beasiswa Untuk SD s/d. SLTP	1032	1073	2105
4	Bantuan Pendidikan Untuk Mahasiswa Binaan Khusus	20	25	45
5	Bantuan Hutang Pendidikan	11	16	27
6	Bant. By Melanjutkan ke Perguruan Tinggi dalam Negeri	109	308	417
7	Bant. By Melanjutkan ke Perguruan Tinggi Luar Negeri	12	15	27
8	Infaq Untuk Pendidikan	2	-	2
	Jumlah	1.426	2.093	3.519

Bidang kesehatan / Agam Sehat adalah pendistribusian zakat untuk biaya pengobatan, pembuatan premi BPJS dan terhutang biaya berobat (asnaf miskin dan gharimin). Program kesehatan bertujuan untuk meringankan biaya pengobatan mustahik. Dalam bidang kesehatan ini BAZNAS Agam telah mendistribusikan dana zakat dan Infak kepada 264 orang mustahik.

Berbanding terbalik dengan Bidang Ekonomi (Agam Makmur) dan Bidang Pendidikan (Agam Cerdas) dimana pada kedua program ini dominan penerima manfaatnya adalah dari kalangan perempuan semetara pada Bidang Kesehatan (Agam Sehat) ini lebih banyak dari kalangan laki-laki sebanyak 16% persen dibandingkan kalangan perempuan dengan jumlah laki-laki adalah sebanyak 153 orang (58%) sementara jumlah perempuan sebanyak 111 orang (42%) sebagaimana terlihat pada tabel dibawah ini.

Tabel 7.32. Jumlah Mustahik di Bidang Kesehatan Tahun 2022 Berdasarkan Gender

No	Jenis Bantuan Bidang Kesehatan	Laki-Laki	Perempuan	Jumlah
1	Bantuan hutang pengobatan	109	68	177
2	Bantuan Biaya Berobat	35	41	76
3	Bantuan Peralatan Pendukung Kesehatan	9	2	11
	Jumlah	153	111	264

Bidang Kemanusiaan/ Agam peduli adalah pendistribusian zakat untuk menunjang korban bencana, sosial musafir dan fakir (asnaf fakir, miskin, Ibnu Sabil dan Infaq), santunan lebaran Idul Fitri untuk para Tenaga Harian Lapas dilingkungan OPD se-Agam serta guru dan tenaga Honorer di lingkungan sekolah. BAZNAS Kabupaten Agam telah mendistribusikan dana zakat, infak sedekah dan DSKL tahun 2022 untuk Bidang Kemanusiaan (Agam Peduli) ini kepada 7.483 orang mustahik yang terdiri dari mustahik yang berjenis kelamin laki-laki

sebanyak 2.461 orang dan mustahik perempuan sebanyak 5.022 orang sebagaimana yang terlihat pada tabel di bawah ini:

Tabel 7.33. Jumlah Mustahik di Bidang Kemanusiaan Tahun 2022 Berdasarkan Gender

No	Jenis Bantuan Bidang Kemanusiaan	Laki-Laki	Perempuan	Jumlah
1	Santunan Fakir	53	87	140
2	Bantuan Rehab Rumah	5	7	12
3	Bantuan Kebencanaan	43	6	49
4	Santunan Lebaran	1.193	1.876	3069
5	Pemasangan Listrik	1	1	2
6	Terhutang Biaya Kebutuhan Pokok	1	0	1
7	Bantuan Ibu Sabil	1	0	1
8	Penyaluran Zakat Fitrah	40	43	83
9	Infaq Untuk Kemanusiaan	30	37	67
10	Penyebaran Hewan Qurban (DSKL)	20	25	45
11	Bantuan santunan untuk Guru Honorer	1074	2.940	4014
	Jumlah	2.461	5.022	7.483

Dari tabel di atas maka disimpulkan bahwa bahwa jumlah jumlah mustahik dari kalangan perempuan lebih dominan daripada kalangan laki-laki dengan presentase 67% dari kalangan perempuan dan 33% mustahik dari kalangan perempuan. Hal ini berarti bahwa jumlah mustahik perempuan lebih banyak 34% dibandingkan mustahik laki-laki.

Bidang Dakwah- Advokasi/ Agam Taqwa adalah pendistribusian zakat untuk menunjang kegiatan keagamaan dan kemaslahatan umat (asnaf fisabilillah dan Infaq). Pada tahun 2022 BAZNAS Kabupaten Agam telah mendistribusiakan zakat dan infak sedekah kepada 49 orang mustahik yang terdiri dari 15 orang mustahik berjenis kelamin laki-laki dan 34 orang mustahik yang berjenis kelamin perempuan, sebagaimana terlihat dalam tabel di bawah ini.

Tabel. 7.34. Jumlah Mustahik di Bidang Dakwah-Advokasi tahun 2022 Berdasarkan Gender

No	Jenis Bantuan Di Bidang Dakwah	Laki-Laki	Perempuan	Jumlah
1	Bantuan Pembinaan Muallaf	2	0	2
2	Bantuan Kegiatan Keagamaan	13	34	47
	Jumlah	15	34	49

Dari tabel di atas pada dapat disimpulkan bahwa jika dipresentasikan maka jumlah mustahik dari yang berjenis kelamin laki-laki sebanyak 31% sementara jumlah mustahik perempuan sejumlah 69%. Angka mustahik berjenis kelamin perempuan lebih banyak 2 kali lipat dibandingkan laki-laki yaitu sebanyak 38%.

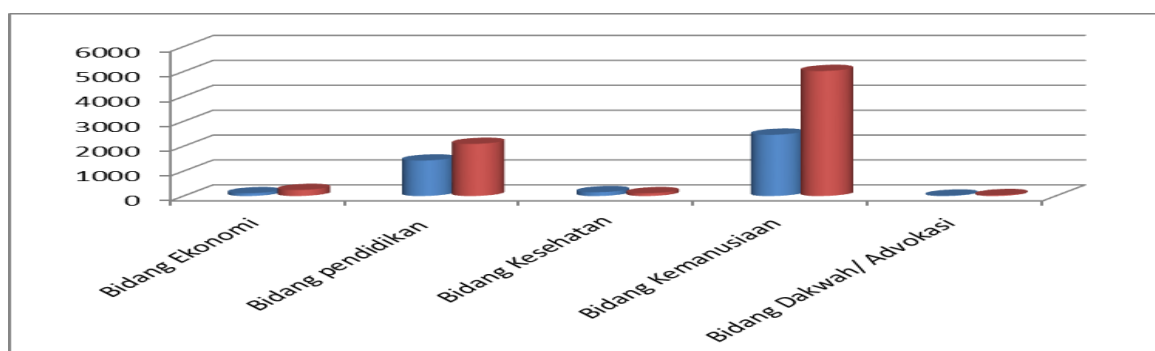
Berdasarkan uraian pada 5 program kegiatan pendistribusian BAZNAS Kabupaten Agam maka dapat disimpulkan secara keseluruhan bahwa pada tahun 2022 jumlah mustahik berjenis

kelamin perempuan lebih banyak dari mustahik berjenis kelamin laki-laki. Hal ini dapat tergambar pada tabel dibawah ini :

Tabel 7.35. Jumlah Mustahik Tahun 2022 Berdasarkan Gender

No	Bidang	Laki-Laki	Perempuan	Jumlah
1	Bidang Ekonomi	111	242	353
2	Bidang pendidikan	1.426	2.093	3519
3	Bidang Kesehatan	153	111	264
4	Bidang Kemanusiaan	2.461	5.022	7483
5	Bidang Dakwah/ Advokasi	15	34	49
	Jumlah	4.166	7.502	11.668

Gambar 7.1 Grafik Perbandingan Jumlah Mustahik Tahun 2022 Berdasarkan Gender



Catatan :

Warna Biru : Laki – Laki

Warna Merah : Perempuan

Selanjutnya jika dipersentasekan jumlah mustahik penerima bantuan berdasarkan 5 Bidang Pendistribusian secara umum maka dapat disimpulkan bahwa jumlah mustahik laki-laki adalah 39% sementara jumlah mustahik perempuan adalah 61%. Untuk rincian persentase pengelompokan mustahik berdasarkan gender berdasarkan 5 Bidang dapat dilihat dari tabel berikut :

Tabel 7.36 Persentase Jumlah Mustahik Tahun 2022 berdasarkan Gender

No	Bidang	Laki-Laki	Perempuan
1	Bidang Ekonomi	31%	69%
2	Bidang pendidikan	41%	59%
3	Bidang Kesehatan	58%	42%
4	Bidang Kemanusiaan	33%	67%
5	Bidang Dakwah/ Advokasi	31%	69%
	JUMLAH RATA-RATA PRESENTASE	39%	61%

**Tabel 7.37. Jumlah Kelembagaan Tumbuh Kembang dan Kelangsungan Hidup Anak
Menurut Kecamatan di Kab. Agam Tahun 2021**

Kode	Kecamatan	Bina Kel Balita (BKB)	Bina Kel Remaja (BKR)	Posyandu
13.06.01	Tanjung Mutiara	7	3	58
13.06.02	Lubuk Basung	6	2	101
13.06.03	Tanjung Raya	10	10	55
13.06.04	Matur	7	2	40
13.06.05	IV Koto	9	4	46
13.06.06	Banuhampu	9	1	57
13.06.07	Ampek Angkek	11	1	62
13.06.08	Baso	7	1	70
13.06.09	Tilatang Kamang	8	2	67
13.06.10	Palembayan	10	1	68
13.06.11	Palupuh	7	1	28
13.06.13	Ampek Nagari	7	3	53
13.06.12	Kamang Magek	5	2	58
13.06.15	Sungai Pua	6	2	41
13.06.14	Canduang	15	3	41
13.06.16	Malalak	5	2	23
	Kab. Agam	129	40	868

imingi dengan recehan sehingga anak menjadi penurut dan tidak mampu untuk menolak atau melakukan perlawanan kepada pelaku. Sementara untuk kasus kekerasan perempuan yang terjadi dalam rumah tangga dilatarbelakangi oleh faktor ekonomi dan pengaruh pornografi yang mudah diakses melalui media elektronik.

Tabel 7.39. Jumlah Korban Kekerasan terhadap Perempuan Menurut Tingkat Pendidikan Per Kecamatan di Kab. Agam Th 2021

Kode	Kecamatan	Tingkat Pendidikan						Total
		Tidak/ Belum Sekolah	Belum Tamat SD	SD/ Seder ajat	SMP/ Sede raja	SMA /Sede raja	DII/ S1/S2	
13.06 .01	Tanjung Mutiara					0		1
13.06 .02	Lubuk Basung		0		0	4		4
13.06 .03	Tanjung Raya		0		0	0		0
13.06 .04	Matur							
13.06 .05	IV Koto		0	0		1		1
13.06 .06	Banuhampu		0					0
13.06 .07	Ampek Angkek	0						0
13.06 .08	Baso	0						0
13.06 .09	Tilatang Kamang						1	1
13.06 .10	Palembayan		0		0	1		1
13.06 .11	Palupuh							

13.06 .13	Ampek Nagari		0		0	2		2
13.06 .12	Kamang Magek	0						0
13.06 .15	Sungai Pua							
13.06 .14	Canduang							
13.06 .16	Malalak					1		1
	Kabupaten	0	0	0	0	9	1	11

Sumber : P2TP2A Siti Manggopoh Kab. Agam Tahun 2021

Kalau dilihat dari tingkat pendidikan, yang menjadi korban kekerasan pada umumnya perempuan dengan tingkat pendidikan yang rendah, sehingga korban tidak mampu melakukan perlawanan karena kurangnya mendapat informasi tentang perlindungan Perempuan dan Anak. Korban tidak mempunyai wawasan tentang tata cara pengaduan korban kekerasan.

Tabel 7.40. Jumlah Korban Kekerasan Terhadap Perempuan Menurut Status Pekerjaan Per Kecamatan di Kab. Agam Th. 2021

Kode	Kecamatan	Status Pekerjaan						
		Berusaha sendiri	Berusaha dibantu buruh tidak tetap/buruh tidak dibayar	Berusaha dibantu buruh tetap	Buruh/Karyawan/Pe-gawai	Pekerja bebas di-pertanian	Pekerja bebas di non pertanian	Lain-lain

13.06 .01	Tanjung Mutiara							Pelajar (1)
13.06 .02	Lubuk Basung 4=Tidak Bekerja							Pelajar (13), IRT (2),
13.06 .03	Tanjung Raya							Pelajar 4),Tdk Kerja (1)
13.06 .04	Matur						1=TB	
13.06 .05	IV Koto		1=TB					Pelajar (4)
13.06 .06	Banuhampu							Pelajar (1)
13.06 .07	Ampek Angkek							Belum pelajar (1)
13.06 .08	Baso							Belum pelajar (1)
13.06 .09	Tilatang Kamang						1=Pelajar	
13.06 .10	Palembayan		1 = IRT					Pelajar

								(3)
13.06 .11	Palupuh							
13.06 .13	Ampek Nagari		2 = TB					Pelajar (5)
13.06 .12	Kamang Magek							Belum pelajar (1)
13.06 .15	Sungai Pua							
13.06 .14	Canduang							
13.06 .16	Malalak							
	Kabupaten							

Sumber : P2TP2A Siti Manggopoh Kab. Agam Tahun 2021

Bila dilihat dari status pekerjaan, perempuan yang mengalami korban kekerasan adalah pelajar, korban belum mempunyai pekerjaan dan penghasilan sendiri.

Tabel 7.41. Jumlah Korban Kekerasan Terhadap Perempuan Menurut Status Perkawinan Per Kecamatan di Kabupaten Agam Tahun 2021

Kode	Kecamatan	Status Perkawinan		
		Belum Kawin	Kawin	Total

13.06.01	Tanjung Mutiara	0		0
13.06.02	Lubuk Basung	4	0	4
13.06.03	Tanjung Raya	0	0	0
13.06.04	Matur	0	0	0
13.06.05	IV Koto	1	0	1
13.06.06	Banuhampu	0	0	0
13.06.07	Ampek Angkek	0	0	0
13.06.08	Baso	0	0	0
13.06.09	Tilatang Kamang	1	0	1
13.06.10	Palembayan	0	1	1
13.06.11	Palupuh	0	0	0
13.06.13	Ampek Nagari	2	0	2
13.06.12	Kamang Magek	1	0	1
13.06.15	Sungai Pua	0	0	0
13.06.14	Canduang	0	0	0
13.06.16	Malalak	1	0	0
	Kabupaten	9	1	10

Sumber : P2TP2A Siti Manggopoh Kab. Agam Tahun 2021

Dilihat dari status perkawinan, korban kekerasan pada umumnya belum kawin, hal ini disebabkan karena korban yang belum kawin, tergolong anak yang sangat mudah terpedaya dan belum mengerti tentang pendidikan seks.

Tabel 7.42. Jumlah Korban Kekerasan Terhadap Anak dan Perempuan Menurut Jenis Kekerasan Per Kecamatan di Kab. Agam Tahun 2022

DATA KASUS KEKERASAN TERHADAP ANAK DAN PEREMPUAN KABUPATEN AGAM TAHUN 2022

NO	BULAN	JENIS KEKERASAN															ANAK BERHADAPAN DENGAN HUKUM (PELAKU)			TOTAL			
		FISIK			NON FISIK			KDRT			KEKERASAN SEKSUAL			PEMEMUHAN HAK ANAK DAN PEREMPUAN			PERLINDUNGAN/ CYBER						
		P	A	JUMLAH	P	A	JUMLAH	P	A	JUMLAH	P	A	JUMLAH	P	A	JUMLAH	P	A	JUMLAH		L	P	JUMLAH
1	JAN	-	1	1	-	-	-	2	-	2	-	1	1	-	-	-	-	-	-	-	-	-	4
2	FEB	-	1	1	-	-	-	1	-	1	-	2	2	-	-	-	-	-	-	-	-	-	4
3	MAR	-	-	-	-	-	-	1	-	1	-	2	2	-	-	-	-	-	-	1	-	1	4
4	APR	-	-	-	-	-	-	-	-	-	-	1	1	-	-	-	-	-	-	-	-	-	1
5	MEI	-	-	-	-	-	-	-	-	-	-	1	1	-	-	-	-	-	-	-	-	-	1
6	JUNI	-	-	-	-	-	-	1	-	1	-	4	4	1	-	1	-	-	-	-	-	-	6
7	JULI	-	-	-	-	-	-	-	-	-	-	2	2	-	-	-	-	2	2	-	-	-	4
8	AGU	-	-	-	-	-	-	1	-	1	-	3	3	-	-	-	-	-	-	-	-	-	4
9	SEP	-	-	-	-	-	-	-	-	-	-	2	2	-	-	-	-	-	-	-	-	-	2
10	OKT	-	-	-	-	-	-	1	-	1	-	4	4	1	3	4	-	-	-	1	-	1	10
11	NOV	-	-	-	-	-	-	-	-	-	-	5	5	-	-	-	-	-	-	1	-	1	6
12	DES	-	-	-	-	-	-	-	-	-	-	12	12	-	-	-	-	-	-	-	-	-	12
TOTAL		-	2	2	-	-	-	7	-	7	-	39	39	2	3	5	-	2	2	3	-	3	58

Kekerasan terhadap perempuan pada umumnya adalah kekerasan seksual, hal ini disebabkan oleh :

- Media elektronik yang bebas menayangkan tentang

kehidupanseksual

- Kurangnya ilmu agama
- Akibat pergaulan bebas
- Adanya kesempatan karena tinggal di daerah pedesaan
- Kurangnya pengawasan dari orang tua dan masyarakat
- Banyaknya beredar media pornografi

Tabel 7.43. Jumlah Korban Kekerasan Terhadap Perempuan Menurut Tempat Kejadian Per Kecamatan di Kab. Agam Tahun 2021

Kode	Kabupaten/Kota	Tempat Kejadian			
		Rumah Tangga	Tempat Kerja	Lain nya	Lai nny a
13.06.01	Tanjung Mutiara	0		0	0
13.06.02	Lubuk Basung	0		4	0
13.06.03	Tanjung Raya	0		0	0
13.06.04	Matur	0		0	0
13.06.05	IV Koto	1		0	0
13.06.06	Banuhampu	0		0	0
13.06.07	Ampek Angkek	0		0	0
13.06.08	Baso	0		0	0

13.06.09	Tilatang Kamang	0		1	0
13.06.10	Palembayan	0		1	0
13.06.11	Palupuh	0		0	0
13.06.13	Ampek Nagari	0		2	0
13.06.12	Kamang Magek	0		0	0
13.06.15	Sungai Pua	0		0	0
13.06.14	Canduang	0		0	0
13.06.16	Malalak	1		0	0
	Kabupaten	2		8	0

Sumber : P2TP2A Siti Manggopoh Kab. Agam Tahun 2021

Korban kekerasan terhadap perempuan dan anak umumnya terjadi dalam lingkup rumah tangga dibanding tempat-tempat lainnya, apalagi pelaku umumnya adalah orang terdekat korban. Pelaku sangat memahami situasi dan kondisi dalam rumah tangga tersebut dan lingkungannya tanpa terbaca dan tidak diketahui oleh orang lain.

Tabel 7.44. Jumlah Korban Kekerasan Terhadap Perempuan Menurut Jenis Pelayanan yang diberikan Per Kecamatan di Kabupaten Agam Tahun 2021

	Kecamatan	Jenis pelayanan yang diberikan				
		Penangan an Pengadu an	Pelayanan Kesehatan	Rehabilita si Sosial	Penegakan dan Bantuan Hukum	Pemula ngan dan Reinteg rasi
13.06.01	Tj. Mutiara					
13.06.02	Lb. Basung	4	3		2	
13.06.03	Tj. Raya					
13.06.04	Matur					
13.06.05	IV Koto	1				
13.06.06	Banuhampu					
13.06.07	Ampek Angkek					
13.06.08	Baso					
13.06.09	Tlt. Kamang	1				
13.06.10	Palembayan	1				
13.06.11	Palupuh					
13.06.13	Ampek	2				

	Nagari					
13.06.12	Km. Magek					
13.06.15	Sungai Pua					
13.06.14	Canduang					
13.06.16	Malalak	1				
	Kabupaten	10	3		2	

Sumber : P2TP2A Siti Manggopoh Kab. Agam Tahun 2021

Tabel 7.45. Jumlah Korban Kekerasan Terhadap Perempuan Menurut Frekuensi Kekerasan Per Kecamatan di Kabupaten Agam Tahun 2021

	Kecamatan	Frekuensi Kekerasan		
		Baru	Berulang	Rujukan
13.06.01	Tanjung Mutiara			
13.06.02	Lubuk Basung	4		
13.06.03	Tanjung Raya			
13.06.04	Matur			
13.06.05	IV Koto	1		
13.06.06	Banuhampu			
13.06.07	Ampek Angkek			
13.06.08	Baso			
13.06.09	Tilatang Kamang	1		
13.06.10	Palembayan	1		
13.06.11	Palupuh			
13.06.13	Ampek Nagari	2		
13.06.12	Kamang Magek			
13.06.15	Sungai Pua			
13.06.14	Canduang			
13.06.16	Malalak			

	Kabupaten	9		
--	-----------	---	--	--

Sumber : P2TP2A Siti Manggopoh Kab. Agam Tahun 2021

Bila dilihat dari jumlah korban kekerasan terhadap perempuan menurut frekuensi kekerasan, maka dapat di lihat dari 3 kategori, dimana korban yang difasilitasi sebanyak 37 orang dengan kasus baru.

Tabel 7.46. Jumlah Pelaku Kekerasan Terhadap Perempuan Menurut Tingkat Pendidikan Per Kecamatan di Kabupaten Agam Tahun 2021

	Kecamatan	Tidak/ Belum Sekolah		Belum Tamat SD		SD/ Sederajat		SMP/ Sederajat		SMA / Sederajat		Perguruan Tinggi	
		L	P	L	P	L	P	L	P	L	P	L	P
13.06.01	Tanjung Mutiara												
13.06.02	Lubuk Basung									4			
13.06.03	Tanjung Raya												
13.06.04	Matur												

13.06.05	IV Koto									1			
13.06.06	Banuhampu												
13.06.07	Ampek Angkek												
13.06.08	Baso									1			
13.06.09	Tilatang Kamang									1			
13.06.10	Palembayan												
13.06.11	Palupuh												
13.06.13	Ampek Nagari									2			
13.06.12	Kamang Magek												
13.06.15	Sungai Pua												
13.06.14	Canduang												
13.06.16	Malalak									1			
	Kabupaten									9			

Sumber : P2TP2A Siti Manggopoh Kab. Agam Tahun 2021

Dari tabel di atas secara umum pelaku kekerasan terhadap perempuan adalah pelaku dengan tingkat pendidikan yang rendah, pendidikan dan agamanya serta keimanan yang sangat kurang.

Tabel 7.47. Jumlah Pelaku Kekerasan Terhadap Perempuan Menurut Status Pekerjaan Per Kecamatan di Kabupaten Agam Tahun 2021

	Kecamatan	Berusaha sendiri		Berusaha dibantu buruh tidak tetap/ tidak dibayar		Berusaha dibantu buruh tetap		Buruh/Karyawan/Pegawai		Pekerja bebas di pertanian		Pekerja bebas di non pertanian		Sekolah	
		L	P	L	P	L	P	L	P	L	P	L	P	L	P
13.06.01	Tanjung Mutiara														
13.06.02	Lubuk Basung							4							
13.06.03	Tanjung Raya														
13.06.04	Matur														
13.06.05	IV Koto							1							
13.06.06	Banuhampu														
13.06.07	Ampek														

	Angkek														
13.06.08	Baso														
13.06.09	Tilatang Kamang						1								
13.06.10	Palembayan														
13.06.11	Palupuh														
13.06.13	Ampek Nagari						2								
13.06.12	Kamang Magek														
13.06.15	Sungai Pua														
13.06.14	Canduang														
13.06.16	Malalak						1								
	Kabupaten						9								

Sumber : P2TP2A Siti Manggopoh Kab. Agam Tahun 2021

Tabel 7.48. Jumlah Pelaku Kekerasan Terhadap Perempuan Menurut Hubungan dengan Korban Per Kecamatan di Kabupaten Agam Tahun 2021

	Kecamatan	Hubungan dengan Korban											
		Orang Tua		Kerabat		Suami	Tem an		Tetangga		Orang lain		
		L	P	L	P		L	P	L	P	L	P	
13.06.01	Tanjung Mutiara												
13.06.02	Lubuk Basung											4	
13.06.03	Tanjung Raya												
13.06.04	Matur												
13.06.05	IV Koto							1					
13.06.06	Banuhampu												
13.06.07	Ampek Angkek												
13.06.08	Baso												
13.06.09	Tilatang Kamang											1	
13.06.10	Palembayan												
13.06.11	Palupuh												
13.06.13	Ampek Nagari			1								1	

13.06.12	Kamang Magek										
13.06.15	Sungai Pua										
13.06.14	Canduang										
13.06.16	Malalak									1	
	Kabupaten			1					1		7

Sumber : P2TP2A Siti Manggopoh Kab. Agam Tahun 2021

Pelaku kekerasan terhadap perempuan adalah orang yang dikenal dan terdekat dengan korban karena orang-orang ini sangat memahami tentang sifat, tingkah laku dan kebiasaan korban dan merasa korban tidak akan mengadu atau melaporkan perbuatan pelaku.

Tabel 7.49. Jumlah Pelaku Kekerasan Terhadap Perempuan Menurut Kebangsaan Per Kecamatan di Kabupaten Agam Tahun 2021

	Kecamatan	Kebangsaan			
		Indonesia		Asin g	
		L	P	L	P
13.06.01	Tanjung Mutiara				
13.06.02	Lubuk Basung	4			
13.06.03	Tanjung Raya				

13.06.04	Matur				
13.06.05	IV Koto	1			
13.06.06	Banuhampu				
13.06.07	Ampek Angkek				
13.06.08	Baso				
13.06.09	Tilatang Kamang	1			
13.06.10	Palembayan	1			
13.06.11	Palupuh				
13.06.13	Ampek Nagari	2			
13.06.12	Kamang Magek				
13.06.15	Sungai Pua				
13.06.14	Canduang				
13.06.16	Malalak	1			
	Kabupaten	10			

Sumber : P2TP2A Siti Manggopoh Kab. Agam Tahun 2021

Tabel 7.50. Jumlah Korban Kekerasan Terhadap Anak Menurut Jenis Kekerasan dan Jenis Kelamin Per Kecamatan di Kabupaten Agam Tahun 2022

DATA KASUS KEKERASAN TERHADAP ANAK KABUPATEN AGAM TAHUN 2022																	
NO	BULAN	JENIS KEKERASAN														TOTAL	
		FISIK			SEKSUAL			PENELANTARAN			EKSPLOITASI			PEMENUHAN HAK ANAK			
		L	P	JUMLAH	L	P	JUMLAH	L	P	JUMLAH	L	P	JUMLAH	L	P		JUMLAH
1	JANUARI	-	4	4	-	1	1	-	-	-	-	-	-	-	-	-	5
2	FEBRUARI	1	-	1	-	1	1	-	-	-	-	-	-	-	-	-	2
3	MARET	-	-	-	-	1	1	-	-	-	-	-	-	-	-	-	1
4	APRIL	-	-	-	-	2	2	-	-	-	-	1	1	1	-	1	3
5	MEI	-	-	-	-	1	1	-	-	-	-	-	-	-	1	1	2
6	JUNI	-	-	-	2	2	4	-	-	-	-	-	-	-	-	-	4
7	JULI	-	-	-	1	1	2	-	-	-	-	-	-	-	-	-	2
8	AGUSTUS	1	-	1	-	1	1	-	-	-	-	-	-	1	1	2	3
9	SEPTEMBER	-	-	-	-	1	1	-	-	-	-	-	-	-	-	-	1
10	OKTOBER	-	-	-	2	7	9	2	-	2	-	-	-	2	-	2	13
11	NOVEMBER	-	-	-	-	5	5	-	-	-	-	-	-	1	-	1	6
12	DESEMBER	-	1	1	8	9	17	-	-	-	-	-	-	-	-	-	18
TOTAL																53	

Anak merupakan sasaran korban kekerasan, baik psikis maupun seksual dan penelantaran. Kasus yang terbanyak adalah kekerasan seksual, hal ini disebabkan oleh :

- Anak merasa takut dengan orang dewasa
- Anak memiliki rasa kepercayaan yang tinggi dengan orang dewasa
- Anak akan meniru perbuatan orang dewasa
- Anak mudah dibujuk rayu

- Lingkungan yang mendukung
- Pengawasan yang kurang dari orang tua dan masyarakat

Tabel 7.51 DATA KASUS KEKERASAN TERHADAP ANAK KABUPATEN AGAM TAHUN 2022

DATA KASUS KEKERASAN TERHADAP PEREMPUAN DAN ANAK KABUPATEN AGAM TAHUN 2022

NO	BULAN	JENIS KEKERASAN															TOTAL
		FISIK			SEKSUAL			PENELANTARAN			EKSPLOITASI			PEMENUHAN HAK ANAK			
		L	P	JUMLAH	L	P	JUMLAH	L	P	JUMLAH	L	P	JUMLAH	L	P	JUMLAH	
1	JANUARI	-	4	4	-	1	1	-	-	-	-	-	-	-	-	-	5
2	FEBRUARI	1	-	1	-	1	1	-	-	-	-	-	-	-	-	-	2
3	MARET	-	-	-	-	1	1	-	-	-	-	-	-	-	-	-	1
4	APRIL	-	-	-	-	2	2	-	-	-	-	1	1	1	-	1	3
5	MEI	-	1	1	-	1	1	-	-	-	-	-	-	-	1	1	3
6	JUNI	-	3	3	2	2	4	-	-	-	-	-	-	-	-	-	7
7	JULI	-	-	-	1	1	2	-	-	-	-	-	-	-	-	-	2
8	AGUSTUS	1	-	1	-	1	1	-	-	-	-	-	-	1	1	2	4
9	SEPTEMBER	-	-	-	-	1	1	-	-	-	-	-	-	-	-	-	1
10	OKTOBER	-	-	-	2	7	9	2	-	2	-	-	-	2	-	2	13
11	NOVEMBER	-	-	-	-	5	5	-	-	-	-	-	-	1	-	1	6
12	DESEMBER	-	1	1	8	9	17	-	-	-	-	-	-	-	-	-	18
		TOTAL															65

BAB VIII

PEREMPUAN PADA SEKTOR PUBLIK

8.1 Keterwakilan Perempuan di Lembaga Legislatif

Perempuan memiliki peran penting dalam pembangunan suatu bangsa. Tetapi perempuan sampai saat ini belum mendapatkan kesempatan yang lebih baik dalam berbagai bidang kehidupan berbangsa dan bernegara, termasuk di bidang politik dan pemerintahan. Perempuan masih dianggap kurang memiliki kemampuan untuk berperan lebih banyak dalam membuat berbagai kebijakan yang lebih baik dalam penyelenggaraan pemerintahan.

Berdasarkan Undang-Undang No. 7 Tahun 2017 tentang Pemilihan Umum DPR, DPD dan DPRD, Pemerintah telah menetapkan aturan 30% keterwakilan perempuan dalam pemilu. Kondisi ini terkait dengan dominasi budaya patriarki yang masih kuat mempengaruhi dunia politik, termasuk iklim partai politik yang berbau maskulin. Aturan hukum perlu dicantumkan dalam UU Pemilu tersebut untuk menyadarkan bahwa ada hak perempuan yang selama ini terabaikan yang harus dikembalikan. Dengan lebih banyak keterwakilan perempuan di lembaga legislatif, akan mempengaruhi kebijakan yang lebih pro terhadap kebutuhan perempuan. Namun, sampai saat ini keterwakilan perempuan pada pemilu hanya sebatas pemenuhan kuota sebagai syarat partai politik untuk melaju dalam pemilihan.

Di Kabupaten Agam, kiprah perempuan dalam politik pertama-tama dapat dilihat dari komposisi perempuan dalam bidang politik. Data menunjukkan bahwa perempuan telah terlibat di dalam bidang politik, hanya saja berdasarkan table 8.1 Tingkat Keterwakilan Perempuan di DPRD Kabupaten Agam, jika dibandingkan dengan laki-laki keterlibatan perempuan masih rendah, hanya 4 orang (9,7 %) perempuan yang duduk di lembaga legislatif dibanding laki-laki 41 orang (91 %) pada periode 2019-2024. Meskipun demikian, data telah menunjukkan adanya peningkatan keterwakilan perempuan dibanding dengan periode 2014-2019 yang hanya ada 1 anggota perempuan atau 2.2%.

Tabel. 8.1 Tingkat Keterwakilan Perempuan di DPRD Kabupaten Agam

Periode DPRD	Jenis Kelamin		Keterwakilan Perempuan
	L	P	
2015- 2019	44	1	2,2%
2019- 2024	41	4	9,7%

Sumber : Kesbangpol Agam dan Sekretariat DPRD Kab. Agam, 2022

Keterwakilan Perempuan dalam politik juga tidak lepas dari peran partai politik sebagai wadah rekrutmen perempuan dalam pemilihan umum. Saat ini di periode ketiganya DPRD Kabupaten Agam Periode 2019-2024 jumlah partai politik yang mendapatkan kursi yaitu 10 partai yaitu partai Nasdem, PKS, Golkar, Gerindra, Demokrat, PAN, PPP, Hanura, PBB dan Berkarya. Diantaranya ada 3 Partai yang berhasil mendudukan perempuan di DPRD Kabupaten Agam yaitu PKS, Gerindra dan Demokrat.

**Tabel 8.2. Jumlah Anggota DPRD Kabupaten Agam
Menurut Partai dan Jenis Kelamin Tahun 2022**

No	Partai	Komposisi Anggota DPRD Kab. Agam		
		Laki-laki	Perempuan	Jumlah
1	Nasdem	2	-	2
2	PKS	5	2	7
3	Golkar	5	-	5
4	Gerindra	8	1	9
5	Demokrat	6	1	7
6	PAN	6	-	6
7	PPP	5	-	5
8	Hanura	1	-	1
9	PBB	2	-	2
10	Berkarya	1	-	1
Jumlah		41	4	45

Sumber : Kesbangpol Agam dan Sekretariat DPRD Kab. Agam, 2022

**Tabel 8.3. Jumlah Anggota DPRD Kabupaten Agam
Menurut Komisi dan Jenis Kelamin Tahun 2021**

No	Komisi	Komposisi Anggota DPRD Kab. Agam		
		Laki- laki	Perempuan	Jumlah
1	Komisi I	9	-	9
2	Komisi II	9	-	9
3	Komisi III	7	2	9
4	Komisi IV	7	2	9
Jumlah		32	4	36

Sumber : Kesbangpol Agam dan Sekretariat DPRD Kab. Agam, 2022

**Tabel 8.4. Jumlah Anggota DPRD Kabupaten Agam
Menurut Fraksi dan Jenis Kelamin Tahun 2021**

No	Fraksi	Komposisi Anggota DPRD Kab. Agam		
		Laki- laki	Perempuan	Jumlah
1	PBB Hanura Berkarya	4	-	4
2	Golkar	5	-	5
3	PKS	5	2	7
4	PAN	6	-	6
5	PPP	5	-	5
6	Demokrat Nasdem	8	1	9
7	Gerindra	8	1	9
Jumlah		41	4	45

Sumber : Kesbangpol Agam dan Sekretariat DPRD Kab. Agam, 2022

Melihat masih rendahnya keterwakilan perempuan di DPRD Kabupaten Agam Periode 2019-2024 ini, ada beberapa faktor yang mempengaruhi pola seleksi antara laki-laki dan perempuan sebagai anggota legislatif.

Pertama, berhubungan dengan konteks budaya di Indonesia yang masih sangat kental asas patriarkalnya. Persepsi yang sering dipegang adalah bahwa arena politik adalah untuk laki-laki, dan bahwa tidaklah pantas bagi wanita untuk menjadi anggota parlemen.

Kedua berhubungan dengan proses seleksi dalam partai politik. Seleksi terhadap para kandidat biasanya dilakukan oleh sekelompok kecil pejabat atau pimpinan partai, yang hampir selalu laki-laki. Di beberapa negara, termasuk Indonesia, di mana kesadaran mengenai kesetaraan gender dan keadilan masih rendah, pemimpin laki-laki dari partai-partai politik mempunyai pengaruh yang tidak proporsional terhadap politik partai, khususnya dalam hal gender. Perempuan tidak memperoleh banyak dukungan dari partai-partai politik karena struktur kepemimpinannya didominasi oleh kaum laki-laki.

Tabel 8.5. Komposisi Pengurus Partai Politik di Kabupaten Agam Tahun 2022

No	Partai	Komposisi Pengurus Partai Politik		
		Laki-laki	Perempuan	Keterwakilan Perempuan
1	Nasdem			
2	PKS			
3	Golkar			
4	Gerindra			
5	Demokrat			
6	PAN			
7	PPP			
8	Hanura			
9	PBB			
10	Berkarya			
Jumlah				

Sumber : Kesbangpol Agam, 2022

Ketiga, berhubungan dengan media yang berperan penting dalam membangun opini publik mengenai pentingnya representasi perempuan dalam parlemen.

Keempat, tidak adanya jaringan antara organisasi massa, LSM dan partai-partai politik untuk memperjuangkan representasi perempuan. Jaringan organisasi-organisasi wanita di Indonesia baru mulai memainkan peranan penting sejak tahun 1999.

Selain persoalan di atas, masalah-masalah berikut bisa ditambahkan:

1. *Kemiskinan dan rendahnya tingkat pendidikan wanita:*

Sering dirasakan bahwa sungguh sulit merekrut perempuan dengan kemampuan politik yang memungkinkan mereka bersaing dengan laki-laki. Perempuan yang memiliki kapabilitas politik memadai cenderung terlibat dalam usaha pembelaan atau memilih peran-peran yang non-partisan.

2. *Faktor-faktor keluarga*

Wanita berkeluarga sering mengalami hambatan-hambatan tertentu, khususnya persoalan izin dari pasangan mereka. Banyak suami cenderung menolak pandangan-pandangan mereka dan aktifitas tambahan mereka di luar rumah. Kegiatan-kegiatan politik biasanya membutuhkan tingkat keterlibatan yang tinggi dan penyediaan waktu dan uang yang besar, dan banyak perempuan sering memegang jabatan-jabatan yang tidak menguntungkan secara finansial. Pengecualian terjadi ketika kaum perempuan mendapat jabatan-jabatan yang dianggap menguntungkan secara finansial, seperti terpilih menjadi anggota legislatif.

3. *Sistem multi-partai :*

Besarnya jumlah partai politik yang ikut bersaing di pemilihan untuk memenangkan kursi di parlemen mempengaruhi tingkat representasi perempuan, karena setiap partai bisa berharap untuk memperoleh sejumlah kursi di parlemen. Ada kecenderungan untuk membagi jumlah kursi yang terbatas itu di antara laki-laki, yang mempunyai pengaruh langsung terhadap tingkat representasi perempuan.

**Tabel 8.6. Data Ketua Bamus Menurut Jenis Kelamin dan Pendidikan
Kabupaten Agam Tahun 2022**

Kode	KECAMATAN	JENIS KELAMIN		PENDIDIKAN					
		LK	PR	SLTP	SLTA	DI/ DII	D III	SI	S2
13.06.07	Ampek Angkek	7			2			3	2
13.06.03	Tanjung Raya	9		1	3			5	
13.06.13	Ampek Nagari	4			3			1	
13.06.15	Kamang Magek	3						2	1
13.06.12	Sungai Pua	5			2		1	2	
13.06.09	Tilatang Kamang	3						3	
13.06.04	Matur	6			2			4	
13.06.11	Palembayan	6			4			2	
13.06.16	Malalak	4			1			3	
13.06.01	Tanjung Mutiara	3						3	
13.06.02	Lubuk Basung	5			1		1	3	
13.06.08	Baso	6			4			2	
13.06.10	Palupuah	4			2			2	
13.06.05	IV Koto	7			2		1	3	1
13.06.14	Canduang	3						1	2
13.06.06	Banuhampu	7			1			5	1
TOTAL		82		1	27		3	4	7
JUMLAH		82		82					

Sumber : Dinas Pemberdayaan Masyarakat dan Nagari Kab. Agam Tahun 2023

Badan Permusyawaratan Nagari atau yang disebut dengan nama lain Bamus adalah lembaga yang melaksanakan fungsi pemerintahan yang anggotanya merupakan wakil dari penduduk Nagari berdasarkan keterwakilan wilayah dan ditetapkan secara demokratis yang mana masa keanggotaan Badan Permusyawaratan Nagari selama 6 (enam) tahun terhitung sejak tanggal pengucapan sumpah. Adapun fungsi BAMUS dalam pasal 55 Undang-undang Nomor 6 Tahun 2014 tentang Desa, adalah:

1. Membahas dan menyepakati Rancangan Peraturan Desa bersama Kepala Desa
2. Menampung dan menyalurkan aspirasi masyarakat Desa
3. Melakukan pengawasan kinerja Kepala Desa.

Selain fungsi di atas Badan Permusyawaratan Nagari juga memiliki hak sebagai berikut:

1. Mengawasi dan meminta keterangan tentang penyelenggaraan Pemerintah Nagari kepada Pemerintah Nagari

2. Menyatakan pendapat atas penyelenggaraan Pemerintah Nagari, pelaksanaan Pembangunan Nagari, pembinaan kemasyarakatan Nagari, dan pemberdayaan masyarakat Nagari
3. Mendapatkan biaya operasional pelaksanaan tugas dan fungsinya dari Anggaran Pendapatan dan Belanja Nagari

Untuk data jabatan ketua Bamus Nagari di Kabupaten Agam dapat digambarkan melalui data yang dikelompokkan dalam bentuk data Kecamatan tentang jenis kelamin dan tingkat pendidikan sebagaimana tabel di atas.

Dari tabel di atas dapat disimpulkan bahwa ketua Bamus didominasi oleh laki-laki walaupun tidak dipersyaratkan yang menjadi ketua harus laki-laki. Sedangkan untuk pendidikan, yang paling banyak adalah tamatan S1 yaitu sebanyak 41,5%.

Dalam melaksanakan tugas pimpinan Bamus Nagari terdiri dari 1 (satu) orang Ketua, 1 orang wakil ketua dan 1 (satu) orang Sekretaris dan sekaligus merangkap sebagai anggota menurut Peraturan Daerah Kabupaten Agam Nomor 12 Tahun 2007 tentang pemerintahan nagari. Data wakil ketua Bamus nagari di Kabupaten Agam dapat digambarkan dalam bentuk data kecamatan tentang jenis kelamin dan tingkat pendidikan sebagai berikut:

Tabel 8.7. Data Wakil Ketua Bamus Menurut Jenis Kelamin dan Pendidikan Kab Agam Tahun 2022

Kode	KECAMATAN	JENIS KELAMIN		PENDIDIKAN					
		LK	PR	SLTP	SLTA	D I/ D II	D III	SI	S2
13.06.07	Ampek Angkek	7			2			4	
13.06.03	Tanjung Raya	9		1	1		1	5	
13.06.13	Ampek Nagari	3	1		1			2	
13.06.15	Kamang Magek	3			2			1	
13.06.12	Sungai Pua	3	2		4			1	
13.06.09	Tilatang Kamang	3			2			1	
13.06.04	Matur	4	2		4			2	
13.06.11	Palembayan	5	1		5			1	
13.06.16	Malalak	4			1		1	2	
13.06.01	Tanjung Mutiara	3		1	1				1
13.06.02	Lubuk Basung	3	2		1			3	1
13.06.08	Baso	4	2		4			1	1
13.06.10	Palupuah	4			2			2	
13.06.05	IV Koto	5	2		3			2	2
13.06.14	Canduang	3			1		1	1	

13.06.06	Banuhampu	6	1		2		2	3	
TOTAL		69	13	2	36		5	31	8
JUMLAH		82			82				

Sumber : Dinas Pemberdayaan Masyarakat dan Nagari Kab. Agam Tahun 2023

Dari tabel di atas dapat dijelaskan bahwa jumlah wakil ketua Bamus yang berjenis kelamin laki-laki sebanyak 93,4% sedangkan yang perempuan hanya 6,6%. Dari aspek pendidikan, sebagian besar Wakil Ketua Bamus berpendidikan S1 sebesar 42,1%.

Dalam melaksanakan tugasnya, Bamus nagari dibantu oleh sekretariat Bamus nagari yang dipimpin oleh sekretaris bamus nagari. Dari 82 orang sekretaris Bamus di Kabupaten Agam dapat digambarkan data yang dikelompokkan dalam bentuk data kecamatan tentang jenis kelamin dan tingkat pendidikan sebagaimana tabel 8.6.

Dari tabel tersebut maka dapat dijelaskan bahwa jumlah laki-laki lebih banyak dibandingkan perempuan yang menjadi sekretaris, yaitu laki-laki 59,5% sedangkan perempuan 40,5%. Untuk status pendidikan, sebagian besar Sekretaris Bamus berpendidikan S1, yaitu 44,6%. Secara lengkap dapat dilihat pada tabel 8.6. dibawah ini :

Tabel 8.8. Jumlah Sekretaris Bamus Menurut Jenis Kelamin, dan Pendidikan Kabupaten Agam Tahun 2022

Kode	KECAMATAN	JENIS KELAMIN		PENDIDIKAN						
		LK	PR	SLTP	SLTA	D I/ D II	D III	SI	S2	
13.06.07	Ampek Angkek	1	6		1	1		5		
13.06.03	Tanjung Raya	7	2	1	2			6		
13.06.13	Ampek Nagari	2	2		1			3		
13.06.15	Kamang Magek	2	1		2		1			
13.06.12	Sungai Pua	2	3	1				4		
13.06.09	Tilatang Kamang	1	2					1	2	
13.06.04	Matur	2	4		3		1	2		
13.06.11	Palembayan	2	4		2		1	3		
13.06.16	Malalak		4		2			2		
13.06.01	Tanjung Mutiara	2	1					2	1	
13.06.02	Lubuk Basung	3	2		3			2		
13.06.08	Baso	4	2	1	1	1	1	2		
13.06.10	Palupuah	2	2		1			3		
13.06.05	IV Koto	1	6		3			3	1	
13.06.14	Canduang	3			1		1	1		
13.06.06	Banuhampu	3	4		2			5		
TOTAL		37	45	3	24	2	5	4	4	
JUMLAH		82			82					

Sumber : Dinas Pemberdayaan Masyarakat dan Nagari Kab. Agam Tahun 2023

Dalam Peraturan Daerah Kabupaten Agam Nomor 2 Tahun 2007 tentang Pemerintahan Nagari anggota bamus nagari terdiri dari unsur ninik mamak, alim ulama, cadiak pandai, bundo kanduang dan generasi muda. Adapun jumlah anggota bamus nagari ditetapkan dengan jumlah ganjil paling sedikit 5 (lima) orang dan paling banyak 11 (sebelas) orang dengan memperhatikan luas wilayah, jumlah penduduk dan kemampuan keuangan nagari.

Tabel 8.9. Jumlah Anggota Bamus Menurut Jenis Kelamin, dan Pendidikan Kabupaten Agam Tahun 2022

Kode	KECAMATAN	JENIS KELAMIN		PENDIDIKAN					
		LK	PR	SLTP	SLTA	D I/ D II	D III	SI	S2
13.06.07	Ampek Angkek	25	11	1	19		1	14	1
13.06.03	Tanjung Raya	14	13	2	17		1	7	
13.06.13	Ampek Nagari	9	5	2	5			7	
13.06.15	Kamang Magek	7	9		7			9	
13.06.12	Sungai Pua	8	6	4	9			1	
13.06.09	Tilatang Kamang	11	6	1	7			9	1
13.06.04	Matur	12	3		10			5	
13.06.11	Palembayan	16	5	3	15		1	1	1
13.06.16	Malalak	7	1		6			1	1
13.06.01	Tanjung Mutiara	15	3	4	8		1	5	
13.06.02	Lubuk Basung	21	6		11			14	2
13.06.08	Baso	18	10		19		2	5	2
13.06.10	Palupuah	7	6	2	9			2	
13.06.05	IV Koto	12	9	2	7			10	2
13.06.14	Canduang	11	7	2	11		1	3	
13.06.06	Banuhampu	19	9	1	12		1	13	1
TOTAL		212	109	24	172		8	106	1
JUMLAH		321		321					

Sumber : Dinas Pemberdayaan Masyarakat dan Nagari Kab. Agam Tahun 2023

Dari tabel tersebut dapat dijelaskan bahwa jumlah anggota Bamus sebagian besar adalah laki-laki, yaitu 74,6% dan perempuan sebesar 25,4%. Untuk status pendidikan, sebagian besar anggota Bamus berpendidikan SLTA, yaitu 46,4,%. Semenjak lahirnya Peraturan Menteri Dalam Negeri Nomor 110 Tahun 2016 tentang Badan Permusyawaratan Desa, untuk mendukung pelaksanaan tugas kelembagaannya Bamus Nagari dapat mengangkat 1 (satu) orang staf administrasi Bamus Nagari dan dapat diberikan penghasilan setiap bulan sesuai dengan kemampuan keuangan Nagari.

8.2 Peranan dan Komposisi di Lembaga Yudikatif

Lembaga Yudikatif merupakan lembaga kekuasaan kehakiman yang memegang penuh kekuasaan untuk menyelenggarakan peradilan. Peran yang dimiliki adalah untuk menjalankan tugas sebagai pengawal jalannya undang-undang dan aturan negara. Lembaga inilah yang memastikan apakah eksekutif dan legislatif berjalan sesuai rel.

Berdasarkan ketentuan Pasal 24 ayat (2) UUD 1945 jo. Pasal 2 UU. No. 48 Tahun 2009 Tentang Kekuasaan Kehakiman disebutkan bahwa Kekuasaan kehakiman dilakukan oleh sebuah Mahkamah Agung dan badan-badan peradilan (Peradilan Umum, Peradilan Agama, Peradilan Militer dan Peradilan Tata Usaha Negara) yang berada di bawahnya, dan oleh sebuah Mahkamah Konstitusi

Namun, berbeda dengan representasi perempuan minimal 30% yang diatur Undang-undang pada lembaga legislatif, tidak ada aturan formil terkait persyaratan minimal representasi perempuan pada lembaga yudikatif.

Tabel 8.10. Jumlah Hakim Menurut Jenis Jabatan dan Jenis Kelamin di Pengadilan Negeri Lubuk Basung, Kab. Agam Th.2022

No	Jenis Jabatan Hakim	Jumlah Hakim		
		Laki-laki	Perempuan	Jumlah
1	Ketua	1	-	1
2	Wakil Ketua	-	-	-
3	Hakim	6	1	7
Jumlah		7	1	8

Sumber : Badan Kesbangpol dan Pengadilan Negeri Lubuk Basung Th. 2022

Tabel 8.11. Jumlah Hakim Menurut Jenis Jabatan dan Jenis Kelamin di Pengadilan Agama Maninjau, Kab. Agam Th.2022

No	Jenis Jabatan Hakim	Jumlah Hakim		
		Laki-laki	Perempuan	Jumlah
1	Hakim Madya Pratama	1	-	1
2	Hakim Pratama Utama		1	1
3	Hakim Pratama Muda	1	1	2
Jumlah		2	2	4

Sumber : Badan Kesbangpol dan Pengadilan Agama Maninjau Th 2022

Tabel 8.12. Jumlah Hakim Menurut Jenis Jabatan dan Jenis Kelamin di Pengadilan Agama Lubuk Basung, Kab. Agam Th.2021

No	Jenis Jabatan Hakim	Jumlah Hakim		
		Laki-laki	Perempuan	Jumlah
1	Hakim Madya Pratama	1	-	1
2	Hakim Pratama Utama		1	1
3	Hakim Pratama Muda		2	2
Jumlah		1	3	4

Sumber : Badan Kesbangpol dan Pengadilan Agama Lubuk Basung Th 2022

Tabel 8.13. Jumlah Personil Kejaksaan Negeri Agam Menurut Jenis Kepangkatan dan Jenis Kelamin Tahun 2021

No	Jenis Jabatan Hakim	Jumlah Hakim		
		Laki-laki	Perempuan	Jumlah
1	Jaksa Utama Pratama	-	-	-
2	Jaksa Madya	1	-	1
3	Jaksa Muda	5	1	6
4	Jaksa Pratama	-	2	2
5	Ajun Jaksa Madya	-	3	3
Jumlah		6	6	12

Sumber : Badan Kesbangpol Kejaksaan Negeri Agam Th 2022

Berdasarkan data dari tabel 8.10 sampai dengan tabel 8.13 yang telah disebutkan diatas, meskipun belum ada regulasi formil terkait keterwakilan perempuan 30% pada lembaga yudikatif, keterwakilan perempuan pada beberapa Badan Peradilan yang ada di Kabupaten Agam telah melebihi 30% seperti Pengadilan Agama Lubuk Basung (75% hakim wanita) . Pengadilan Agama Maninjau Basung (50% hakim wanita), dan Kejaksaan Negeri Agam (50% hakim wanita). Sedangkan Pengadilan Negeri Lubuk masih didominasi oleh Hakim Laki-laki (12,5% hakim wanita).

Selain itu, Keterwakilan Perempuan pada lembaga pertahanan dan keamanan Negara masih sangat minim. Hal ini disebabkan oleh beberapa factor diantaranya beban tugas yang berat, Kondisi fisik yang berbeda sehingga adanya ketimpangan stamina saat bertugas, resiko yang muncul sangat tinggi, anggapan bahwa perempuan lemah dan masih banyak factor lainnya.

Kodim 0304/Agam yang merupakan Lembaga Pertahanan yang berada di Bukittinggi dengan wilayah pertahanan Bukittinggi dan Kabupaten Agam. Mengingat luasnya wilayah Kabupaten Agam serta Kota Bukittinggi yang terletak ditengah Kabupaten Agam, maka ada dua lembaga penegak keamanan yang bertugas di Kabupaten Agam yaitu Polresta Bukittinggi (10 kecamatan di Agam Timur) dan Polres Agam (6 Kecamatan di Agam Barat).

Tabel 8.14. Jumlah Personil Militer dan PNS Kodim 0304 Agam Menurut Jenis Kepangkatan dan Jenis Kelamin Th. 2022

No	Jenis Kepangkatan	Jumlah TNI		
		Laki-laki	Perempuan	Jumlah
1	Kolonel	-	-	-
2	Mayor	1	-	1
3	Kapten	4	-	4
4	Lettu	2	-	2
5	Letda	-	-	-
6	Peltu	5	-	5
7	Pelda	4	-	4
8	Serma	17	-	17
9	Serka	21	-	21
10	Sertu	38	-	38
11	Serda	59	-	59
12	Kopka	-	-	-
13	Koptu	6	-	6
14	Kopda	16	-	16
15	Praka	6	-	6
16	Pratu	-	-	-
17	Prada	2	-	2
18	Sipil TNI	-	-	-
Jumlah		181	-	181

Sumber : Badan Kesbangpol Kab. Agam dan Kodim 0304 Agam Tahun 2022

Tabel 8.15. Jumlah Personil Kepolisian pada Polres Agam Menurut Jenis Kepangkatan dan Jenis Kelamin Th. 2021

No	Jenis Kepangkatan	Jumlah TNI		
		Laki-laki	Perempuan	Jumlah
1	Ajun Komisaris Besar Polisi	1	-	1
2	Komisaris Polisi	5	-	5
3	Ajun Komisaris Polisi	11	-	11
4	Inspektur Polisi Satu	16	-	16
5	Inspektur Polisi Dua	18	2	20
6	Ajun Inspektur Polisi Satu	32	-	32
7	Ajun Inspektur Polisi Dua	71	1	72
8	Brigadir Polisi Kepala	55	1	56
9	Brigadir Polisi	18	1	19
10	Brigadir Polisi Satu	29	7	36
11	Brigadir Polisi Dua	37	2	39
12	PNS Polri	-	3	3
Jumlah		293	17	310

Sumber : Badan Kesbangpol Kab. Agam dan Polres Agam Tahun 2022

8.3 Peran dan Komposisi Perempuan di Lembaga Eksekutif

1. Pegawai Negeri Sipil (PNS)

Tabel 8.16. Jumlah PNS Menurut Jenis Jabatan dan Jenis Kelamin Kabupaten Agam Tahun 2021

No	Jenis Jabatan PNS	Jumlah PNS		
		Laki-laki	Perempuan	Jumlah
1	Fungsional	753	719	1472
2	Fungsional	846	3566	4412
3	Eselon II	27	4	31
4	Eselon III	118	47	165
5	Eselon IV	259	226	485
Jumlah		2003	4562	6565

Sumber : Badan Kepegawaian dan Pengembangan SDM Kab. Agam Tahun 2021

Berdasarkan table 8.8. di atas menunjukkan bahwa jumlah seluruh Pegawai Negeri Sipil di Kabupaten Agam pada tahun 2018 adalah sebanyak 6565 orang, menurun dibanding tahun 2017 sebesar 6874 orang. Berdasarkan jenis kelamin, jumlah pegawai perempuan sebesar 69,49% (4562 orang) dan laki-laki sebanyak 30,51% (2003 orang).

2. Badan Pertimbangan Jabatan dan Kepangkatan

Tabel 8.17. Jumlah Tim Badan Pertimbangan Jabatan dan Kepangkatan (Baperjakat) Menurut Jabatan dan Jenis Kelamin, Kabupaten Agam Tahun 2021

No	Jabatan	Tim Baperjakat Kab. Agam		
		Laki-laki	Perempuan	Jumlah
1	Sekretaris Daerah	1	-	1
2	Asisten Hukum, Pemerintahan dan Politik	1	-	1
3	Asisten Perekonomian, Pembangunan dan Kesejahteraan Rakyat	1	-	1

4	Asisten Administrasi Umum	1	-	1
5	Kepala Badan Kepegawaian dan Pengembangan Sumber Daya Manusia	1	-	1
6	Inspektur	1	-	1
7	Kepala Badan Kesatuan Bangsa dan Politik	1	-	1
Jumlah		7	-	7

Sumber : Badan Kepegawaian dan Pengembangan SDM Kab. Agam Tahun 2021

3. Camat

Tabel 8.18. Camat menurut jenis kelamin Per Kecamatan Kabupaten Agam Tahun 2022

Kode	Kecamatan	Jenis Kelamin	
		Laki-laki (L)	Perempuan(P)
13.06.01	Tanjung Mutiara	1	
13.06.02	Lubuk Basung	1	
13.06.03	Tanjung Raya		1
13.06.04	Matur	1	
13.06.05	IV Koto	1	
13.06.06	Banuhampu	1	
13.06.07	Ampek Angkek	1	
13.06.08	Baso	1	
13.06.09	Tilatang Kamang	1	
13.06.11	Palembayan	1	
13.06.10	Palupuh	1	
13.06.13	Ampek Nagari		1
13.06.15	Kamang Magek	1	
13.06.12	Sungai Pua	1	

13.06.14	Candung	1	
13.06.16	Malalak	1	
	Kabupaten Agam	14	2

Sumber : Dinas Pemberdayaan Masyarakat dan Nagari Kab. Agam Tahun 2023

4. Walinagari

Pemerintahan Nagari merupakan penyelenggaraan urusan pemerintahan dan kepentingan masyarakat setempat dalam system pemerintahan Negara Republik Indonesia. Pemerintah Nagari adalah Walinagari yang dibantu perangkat nagari sebagai unsur penyelenggaraan Pemerintahan nagari. Sedangkan Walinagari adalah pejabat Pemerintah Nagari yang mempunyai wewenang, tugas dan kewajiban untuk menyelenggarakan rumah tangga nagarinya dan melaksanakan tugas dari Pemerintah dan Pemerintah Daerah.

Dalam menyelenggarakan pemerintahan sebagai Walinagari mempunyai wewenang sebagaimana yang tercantum dalam pasal 26 ayat 2 Undang-Undang Nomor 6 Tahun 2016 tentang Desa:

1. Memimpin penyelenggaraan Pemerintahan Desa
2. Mengangkat dan memberhentikan perangkat Desa
3. Memegang kekuasaan pengelolaan Keuangan dan Aset Desa
4. Menetapkan Peraturan Desa
5. Menetapkan Anggaran Pendapatan dan Belanja Desa
6. Membina kehidupan masyarakat Desa
7. Membina ketentraman dan ketertiban masyarakat Desa
8. Membina dan meningkatkan perekonomian Desa serta mengintegrasikannya agar mencapai perekonomian skala produktif untuk sebesar-besarnya kemakmuran masyarakat Desa
9. Mengembangkan kehidupan sosial budaya masyarakat desa
10. Memanfaatkan teknologi tepat guna
11. Mengkoordinasikan Pembangunan Desa secara partisipatif
12. Mewakili Desa di dalam dan di luar pengadilan atau menunjukan kuasa hukum untuk mewakilinya sesuai dengan ketentuan peraturan perundang-undangan
13. Melaksanakan wewenang lain yang sesuai dengan ketentuan peraturan perundang-undangan.

Kabupaten Agam terdiri dari 82 nagari dengan data walinagari yang dikelompokkan dalam data perspektif sbb:

Tabel 8.19. Jumlah Walinagari menurut Jenis kelamin dan Tingkat Pendidikan, Kabupaten Agam Tahun 2022

Kode	KECAMATAN	JENIS KELAMIN		PENDIDIKAN					
		LK	PR	SLTP	SLTA	DI	D III	SI	S2
13.06.07	Ampek Angkek	7			3			4	
13.06.03	Tanjung Raya	9			3			6	
13.06.13	Ampek Nagari	4			3			1	
13.06.15	Kamang Magek	3						3	
13.06.12	Sungai Pua	5			4		1		
13.06.09	Tilatang Kamang	3			1			2	
13.06.04	Matur	6		1	2			3	
13.06.11	Palembayan	6			1		1	4	
13.06.16	Malalak	4			1		1	2	
13.06.01	Tanjung Mutiara	3			1			2	
13.06.02	Lubuk Basung	5					1	3	
13.06.08	Baso	6			4			2	
13.06.10	Palupuah	4			1			2	1
13.06.05	IV Koto	7			1		1	5	
13.06.14	Canduang	3			1			2	
13.06.06	Banuhampu	7			4			3	
TOTAL		82		1	30		5	4	1
JUMLAH		82		82					

Sumber : Dinas Pemberdayaan Masyarakat dan Nagari Kab. Agam Tahun 2023

Dari data di atas tergambar bahwa pada tingkat kepemimpinan terendah (Pemerintah Nagari) di Kabupaten Agam masih didominasi oleh kaum laki-laki yaitu 82 orang dengan pendidikan paling banyak S1 yaitu 56,1% dan S2 sebanyak 1 (satu) orang dan diikuti oleh tamatan SLTA sebanyak 31,7% disamping itu ada juga yang tamatan SLTP sebagai persyaratan minimal pendidikan sebagai Walinagari.

5. Sekretaris Nagari

Dalam membantu tugas pemerintah nagari walinagari dibantu oleh perangkat nagari yang salah satunya adalah Sekretaris Nagari yang berfungsi sebagai koordinator sekretariat dalam bidang administrasi pemerintahan. Dari 82 Sekretaris Nagari di Kabupaten Agam dapat digambarkan data yang dikelompokkan dalam bentuk data kecamatan tentang jenis kelamin, pendidikan dan status kepegawaian sebagaimana data di bawah ini:

Tabel 8.20. Data Sekretaris Nagari menurut Jenis kelamin, dan Tingkat Pendidikan, Kab. Agam 2022

Kode	KECAMATAN	JENIS KELAMIN		PENDIDIKAN					
		LK	PR	SLTP	SLTA	DI	D III	SI	S2
13.06.07	Ampek Angkek	6	1		3	1		3	
13.06.03	Tanjung Raya	9			2		2	5	
13.06.13	Ampek Nagari	3	1					4	
13.06.15	Kamang Magek	2	1		1			2	
13.06.12	Sungai Pua	2	3		2		1	2	
13.06.09	Tilatang Kamang	3			2			1	
13.06.04	Matur	2	4		2			4	
13.06.11	Palembayan	3	3		3		1	2	
13.06.16	Malalak	2	2		2			2	
13.06.01	Tanjung Mutiara	3			1	1		1	
13.06.02	Lubuk Basung	4	1			1	1	3	
13.06.08	Baso	3	3		2			4	
13.06.10	Palupuah	3	1		2			2	
13.06.05	IV Koto	5	2		2			5	
13.06.14	Canduang	1	2			1	1	1	
13.06.06	Banuhampu	2	5		2	1		4	
TOTAL		53	29		26	5	6	4	
JUMLAH		82		82					

Sumber : Dinas Pemberdayaan Masyarakat dan Nagari Kab. Agam Tahun 2023

Dari tabel di atas tergambar bahwa Sekretaris Nagari lebih banyak berjenis kelamin laki-laki sebanyak 53 orang atau sebesar 60% dan perempuan berjumlah 29 orang atau sebesar 40%.

Dalam Permendagri Nomor 84 Tahun 2015 tentang Susunan Organisasi dan Tata Kerja Pemerintah Desa, Perangkat Nagari salah satunya terdiri dari Pelaksana Teknis yang merupakan unsur pembantu Walinagari sebagai pelaksana tugas operasional, yang terdiri dari seksi pemerintahan, seksi kesejahteraan dan seksi pelayanan, dimana masing-masing seksi dipimpin oleh Kepala Seksi. Berikut data Kepala Seksi Pelaksana Teknis di Kabupaten Agam dapat digambarkan dalam bentuk data tentang jenis Kelamin dan tingkat pendidikan sebagai berikut:

Tabel 8.21. Data Kepala Seksi di Nagari menurut Jenis kelamin, dan Tingkat Pendidikan, Kab. Agam 2022

Kode	KECAMATAN	JENIS KELAMIN		PENDIDIKAN					
		LK	PR	SLTP	SLTA	DI	D III	SI	S2
13.06.07	Ampek Angkek	7	13		8	1	2	9	
13.06.03	Tanjung Raya	9	18		10		1	16	
13.06.13	Ampek Nagari	8	4		7		1	4	
13.06.15	Kamang Magek	3	6		2	2	1	4	
13.06.12	Sungai Pua	6	7		4	1	1	7	
13.06.09	Tilatang Kamang	3	4		4			3	
13.06.04	Matur	10	8		7	1	2	8	
13.06.11	Palembayan	12	5		8		3	6	
13.06.16	Malalak	8	4		6		2	4	
13.06.01	Tanjung Mutiara	4	5		2	1		6	
13.06.02	Lubuk Basung	9	5		7		3	4	
13.06.08	Baso	10	7		7		1	9	
13.06.10	Palupuah	6	5		6		1	4	
13.06.05	IV Koto	8	13		7		5	8	1
13.06.14	Canduang	4	5		1		1	7	
13.06.06	Banuhampu	9	12		7		2	12	
Total		11	121		93	6	23	11	1
Jumlah		237		237					

Dari tabel di atas tergambar bahwa Kepala Seksi di Nagari lebih banyak berjenis kelamin perempuan sebanyak 121 orang atau sebesar 60% dan laki-laki berjumlah 116 orang atau sebesar 40%.

Untuk membantu Sekretaris Nagari dalam urusan pelayanan administrasi yang merupakan sebagai unsur staf sekretariat yang terdiri dari kepala urusan tata usaha dan umum, kepala urusan keuangan dan kepala urusan perencanaan. Berikut data Kepala Urusan di Kabupaten Agam dapat digambarkan dalam bentuk data tentang jenis Kelamin dan tingkat pendidikan sebagai berikut:

Tabel 8.22. Data Kepala Urusan di Nagari menurut Jenis kelamin, dan Tingkat Pendidikan, Kab. Agam 2022

Kode	KECAMATAN	JENIS KELAMIN		PENDIDIKAN					
		LK	PR	SLTP	SLTA	DI	D III	SI	S2
13.06.07	Ampek Angkek	4	17		6		5	10	
13.06.03	Tanjung Raya	14	13		8	1	5	13	
13.06.13	Ampek Nagari	3	9		5		1	6	
13.06.15	Kamang Magek	2	6		1			7	
13.06.12	Sungai Pua	6	8		6	1	3	4	
13.06.09	Tilatang Kamang	6	4		1		2	7	
13.06.04	Matur	7	11		9	1		8	
13.06.11	Palembayan	8	10		5	1	2	10	
13.06.16	Malalak	4	8		6		1	5	
13.06.01	Tanjung Mutiara	3	6		5		1	3	
13.06.02	Lubuk Basung	4	11		4		3	8	
13.06.08	Baso	2	16		8		1	9	
13.06.10	Palupuah	3	8		5		1	5	
13.06.05	IV Koto	7	14		11		3	7	
13.06.14	Canduang	3	6		1		3	5	
13.06.06	Banuhampu	4	17		9		2	10	
Total		80	164		90	4	33	11	80
Jumlah		244		244					

Sumber : Dinas Pemberdayaan Masyarakat dan Nagari Kab. Agam Tahun 2023

Dari tabel di atas tergambar bahwa Kepala Urusan di Nagari lebih banyak berjenis kelamin perempuan sebanyak 164 orang atau sebesar 60% dan laki-laki berjumlah 80 orang atau sebesar 40%.

Untuk mendukung pelaksanaan tugas di nagari, Walinagari dapat mengangkat 1 (satu) orang atau lebih staf kepala seksi dan staf kepala urusan dan dapat diberikan penghasilan

setiap bulan sesuai dengan kemampuan keuangan Nagari. Berikut data staf kepala seksi dan staf kepala urusan di Kabupaten Agam dapat digambarkan dalam bentuk data tentang jenis Kelamin dan tingkat pendidikan sebagai berikut:

Tabel 8.23. Data Staf Kepala Seksi dan Staf Kepala Urusan di Nagari menurut Jenis kelamin, dan Tingkat Pendidikan, Kab. Agam 2022

Kode	KECAMATAN	JENIS KELAMIN		PENDIDIKAN					
		LK	PR	SLTP	SLTA	DI	D III	SI	S2
13.06.07	Ampek Angkek		3					3	
13.06.03	Tanjung Raya	2	5		3	1		3	
13.06.13	Ampek Nagari	3	4		4		1	2	
13.06.15	Kamang Magek		3		2		1		
13.06.12	Sungai Pua	1	2		3				
13.06.09	Tilatang Kamang	2	3		2	2		1	
13.06.04	Matur								
13.06.11	Palembayan	2	4		3	1		2	
13.06.16	Malalak								
13.06.01	Tanjung Mutiara	3	3	1	3			2	
13.06.02	Lubuk Basung	3	2		4			1	
13.06.08	Baso	1	2		1		1	1	
13.06.10	Palupuah	10	8	2	12			4	
13.06.05	IV Koto	2	1		1			2	
13.06.14	Canduang		2				1	1	
13.06.06	Banuhampu								
TOTAL		29	42	3	38	4	4	22	
JUMLAH		71		71					

Sumber : Dinas Pemberdayaan Masyarakat dan Nagari Kab. Agam Tahun 2023

Dari tabel di atas tergambar bahwa staf Kepala Urusan di Nagari lebih banyak berjenis kelamin perempuan sebanyak 42 orang atau sebesar 60% dan laki-laki berjumlah 29 orang atau sebesar 40%.

Berdasarkan Peraturan Bupati Nomor 15 Tahun 2016 tentang Susunan Organisasi dan Tata Kerja Pemerintah Nagari Jorong adalah bagian wilayah dalam nagari yang merupakan lingkungan kerja pelaksanaan Pemerintahan Nagari, adapun tugas kewilayahan di Jorong

dilaksanakan oleh seorang Wali Jorong yang merupakan unsur pembantu Walinagari sebagai satuan tugas kewilayahan.

Jumlah Wali Jorong pada setiap nagari ditentukan secara proporsional antara Wali Jorong yang dibutuhkan dengan kemampuan keuangan nagari serta memperhatikan luas wilayah kerja, karakteristik, geografis, jumlah kepadatan penduduk serta sarana dan prasarana penunjang tugas. Adapun fungsi dari Walijorong sebagai berikut:

1. Pembinaan ketentraman dan ketertiban, pelaksanaan upaya perlindungan masyarakat, mobilitas kependudukan dan penataan dan pengelolaan wilayah.
2. Mengawasi pelaksanaan pembangunan diwilayahnya.
3. Melaksanakan pembinaan kemasyarakatan dalam meningkatkan kemampuan dan kesadaran masyarakat dalam menjaga lingkungannya.
4. Melakukan upaya-upaya pemberdayaan masyarakat dalam menunjang kelancaran penyelenggaraan pemerintahan dan pembangunan.

Berikut data Wali Jorong di Kabupaten Agam dapat digambarkan dalam bentuk data tentang jenis Kelamin dan tingkat pendidikan sebagai berikut:

Tabel 8.24. Data Wali Jorong menurut Jenis kelamin, dan Tingkat Pendidikan Kab. Agam 2022

Kode	KECAMATAN	JENIS KELAMIN		PENDIDIKAN					
		LK	PR	SLTP	SLTA	DI	D III	SI	S2
13.06.07	Ampek Angkek	31	1		21		3	8	
13.06.03	Tanjung Raya	47	5	1	41		4	6	
13.06.13	Ampek Nagari	14			11	1		2	
13.06.15	Kamang Magek	37	4		31			10	
13.06.12	Sungai Pua	26		2	21		1	2	
13.06.09	Tilatang Kamang	41	4	1	32	1	4	7	
13.06.04	Matur	26			25			1	
13.06.11	Palembayan	35	2		33	1	1	2	
13.06.16	Malalak	17	1	2	13			3	
13.06.01	Tanjung Mutiara	16			10	1		5	
13.06.02	Lubuk Basung	25	2	1	21	1	1	2	1
13.06.08	Baso	26			20		1	5	

13.06.10	Palupuah	25	3		21		2	5	
13.06.05	IV Koto	24			19		1	4	
13.06.14	Canduang	18		1	11		1	5	
13.06.06	Banuhampu	41	3	3	26		1	14	
TOTAL		449	25	11	356	5	20	81	1
JUMLAH		474			474				

Sumber : Dinas Pemberdayaan Masyarakat dan Nagari Kab. Agam Tahun 2023

Dari tabel di atas tergambar bahwa Wali Jorong di Nagari lebih banyak berjenis kelamin laki-laki sebanyak 449 orang atau sebesar 60% dan perempuan berjumlah 25 orang atau sebesar 40%.

BAB IX

PENUTUP

A. KESIMPULAN

Berdasarkan Data Perspektif Gender Kabupaten Agam Tahun 2022, dapat kita lihat masih terdapat permasalahan dalam pelaksanaan dan perwujudan kesetaraan dan keadilan gender pada tahun 2022. Beberapa isu penting dan untuk lebih diperhatikan adalah:

1. Ketersediaan Data
 - a. Menjadikan Data Terpilah sebagai isu strategis untuk diprogramkan dan dilaksanakan pada masing-masing OPD baik di Tingkat Kabupaten maupun di Tingkat Kecamatan dan Nagari.
 - b. Ketersediaan Data Terpilah sangat penting dalam menyelesaikan ketimpangan dan keadilan gender pada semua bidang pembangunan, yang idealnya akan memiliki pendekatan spesifik sesuai kebutuhan.
 - c. Meminimalisir panduan format dan deskripsi data yang sesuai dengan kebutuhan analisis gender pada setiap indikator pembangunan. Hal ini akan sangat membantu komunikasi dan koordinasi data yang bersifat sektoral.
2. Beberapa Isu Menarik pada Bidang Pembangunan Pemberdayaan Perempuan
 - a. Pendidikan

Tingginya angka siswa perempuan dibandingkan dengan siswa laki-laki yang melanjutkan ke perguruan tinggi di Kabupaten Agam, yang merupakan Kesenjangan Gender di Bidang Pendidikan sudah tidak dipermasalahkan lagi di tengah-tengah keluarga, anak laki-laki dan anak perempuan sudah dibolehkan sama-sama melanjutkan ke Perguruan Tinggi.
 - b. Isu Nasional mengenai partisipasi aktif laki-laki dalam ber-KB sudah ada sejak Tahun 1994, namun sampai saat ini masih belum diperoleh hasil yang signifikan. Sebagai daerah dengan dinamika kehidupan sosial yang relatif stabil, Kabupaten Agam perlu dicari terobosan terbaru untuk memelopori kampanye peran aktif laki-laki dalam ber-KB meskipun sampai tahun 2022 angka partisipasi KB Pria Aktif hanya mencapai angka 44,41% (4353).

c. Peranan Perempuan di Sektor Publik

Masih perlu dipersiapkan perempuan-perempuan yang berpotensi dan tertarik untuk terjun ke dunia politik praktis (partisipasi dalam bidang legislatif) sejak dari sekarang. Persiapan itu bisa dalam bentuk pendidikan dan pembekalan terhadap kader-kader dan simpatisan dari partai politik. Sehingga pada pemilu berikutnya kita sudah memiliki caleg-caleg perempuan yang siap bersaing di ranah politik.

d. Kekerasan terhadap Perempuan

Menarik untuk dilakukan pengkajian terhadap kebijakan/peraturan yang telah dibuat dan dilaksanakan pada jajaran pemerintahan, apakah berpotensi menimbulkan diskriminasi serta tindakan kekerasan terhadap perempuan karena sampai tahun 2022 kasus kekerasan terhadap perempuan yang dilaporkan kepada Dinas Pengendalian Penduduk Keluarga Berencana Pemberdayaan Perempuan dan Perlindungan Anak melalui P2TP2A terus mengalami peningkatan setiap tahun, tetapi hal ini tidak berarti ada peningkatan kasus KDRT di Kabupaten Agam. Di sisi lain, hal ini menunjukkan mulai adanya keberanian dari masyarakat terutama perempuan dan anak melaporkan kasus kekerasan yang dialami.

B. SARAN

Berdasarkan kesimpulan yang telah dilihat dari Data Perspektif Gender Kabupaten Agam Tahun 2022, maka beberapa hal yang dapat dilakukan adalah:

1. Perlu dilakukan koordinasi, kerjasama dan komunikasi yang lebih baik antar lembaga-lembaga yang terlibat dalam program pengarusutamaan gender untuk dapat membuka dan membagi informasi dengan mudah dan efektif.
2. Perlu dilakukan kajian mendalam terhadap peranan dan keterlibatan lembaga-lembaga pengarusutamaan gender dan anak dalam mensukseskan pelaksanaan pembangunan yang berkeadilan gender di Kabupaten Agam.
3. Diharapkan semua lembaga dan instansi pemerintah menampilkan data gender yang terpilah dalam setiap pelaporannya.

Program penyusunan Data Perspektif Gender Kabupaten Agam diperlukan setiap tahun untuk mendorong ketersediaan data gender yang berkuantitas dan berkualitas di semua bidang instansi terkait. Diharapkan data dan informasi gender nantinya

merupakan data yang mudah didapat. Dengan disusunnya buku ini secara berkesinambungan juga akan membantu ketersediaan data gender yang lengkap, akurat, mutakhir, berkelanjutan dan relevan. Dengan demikian ini akan menjadi bahan rujukan dalam perumusan kebijakan mulai perencanaan, sampai pemantauan dan evaluasi program-program pembangunan pemberdayaan perempuan dan perlindungan anak.